

MOBILITATEA PERSONALULUI DIDACTIC DIN ÎNVĂȚĂMÂNTUL PREUNIVERSITAR

Raport la finalizarea probei scrise din cadrul concursului de ocupare a posturilor didactice/catedrelor vacante/rezervate în învățământul preuniversitar (13 iulie 2022)



MINISTERUL EDUCAȚIEI

31,531 candidați care au avut dreptul să participe la concurs;
27,149 **86.10%** de candidați care au fost prezenți la concurs;

2,223 **8.19%** candidați care au părăsit sala de concurs
(s-au retras din motive personale sau medicale);

15 **0.06%** candidați eliminați pentru fraudă;

32 **0.12%** candidați eliminați pentru alte motive
(lipsă document de identitate sau lipsă adeverință de studii);

16 **0.06%** lucrări au fost anulate la centrul de examen;

24,863 **91.58%** lucrări au fost transmise către centrul de evaluare;

Situația absolvenților an curent

5,433 candidați care au avut dreptul să participe la concurs;
4,463 **82.15%** de candidați care au fost prezenți la concurs;

165 **3.70%** candidați care au părăsit sala de concurs
(s-au retras din motive personale sau medicale);

2 **0.04%** candidați eliminați pentru fraudă;

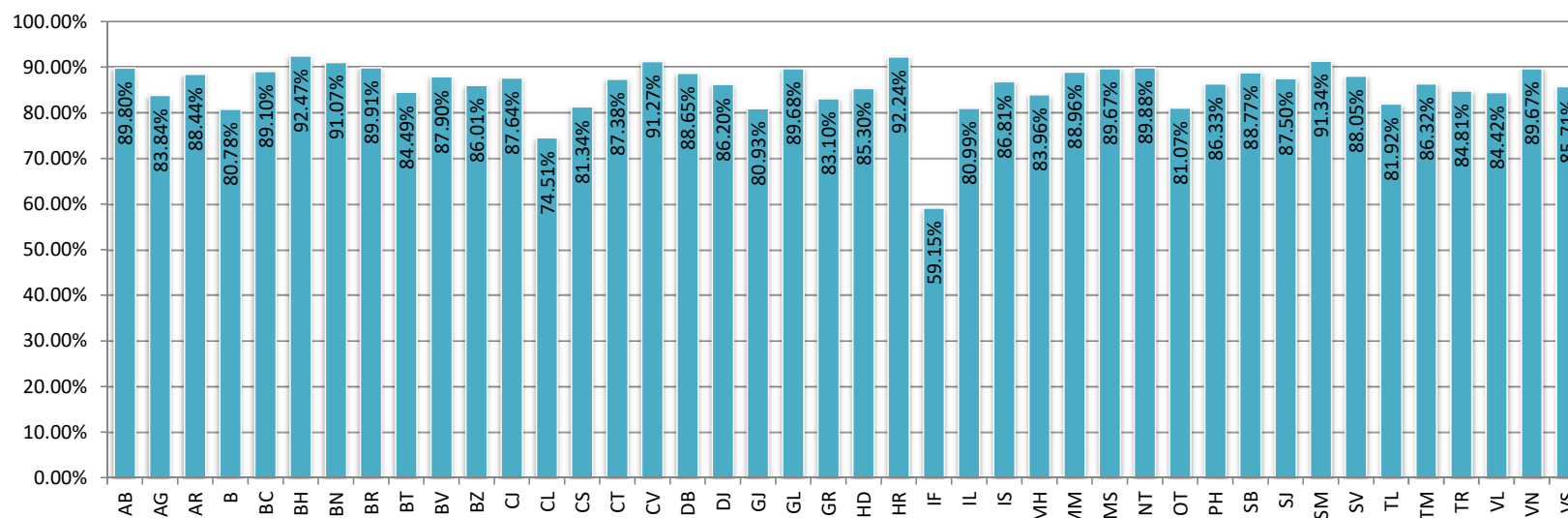
30 **0.67%** candidați eliminați pentru alte motive
(lipsă document de identitate sau lipsă adeverință de studii);

3 **0.07%** lucrări au fost anulate la centrul de examen;

4,263 **95.52%** lucrări au fost transmise către centrul de evaluare;

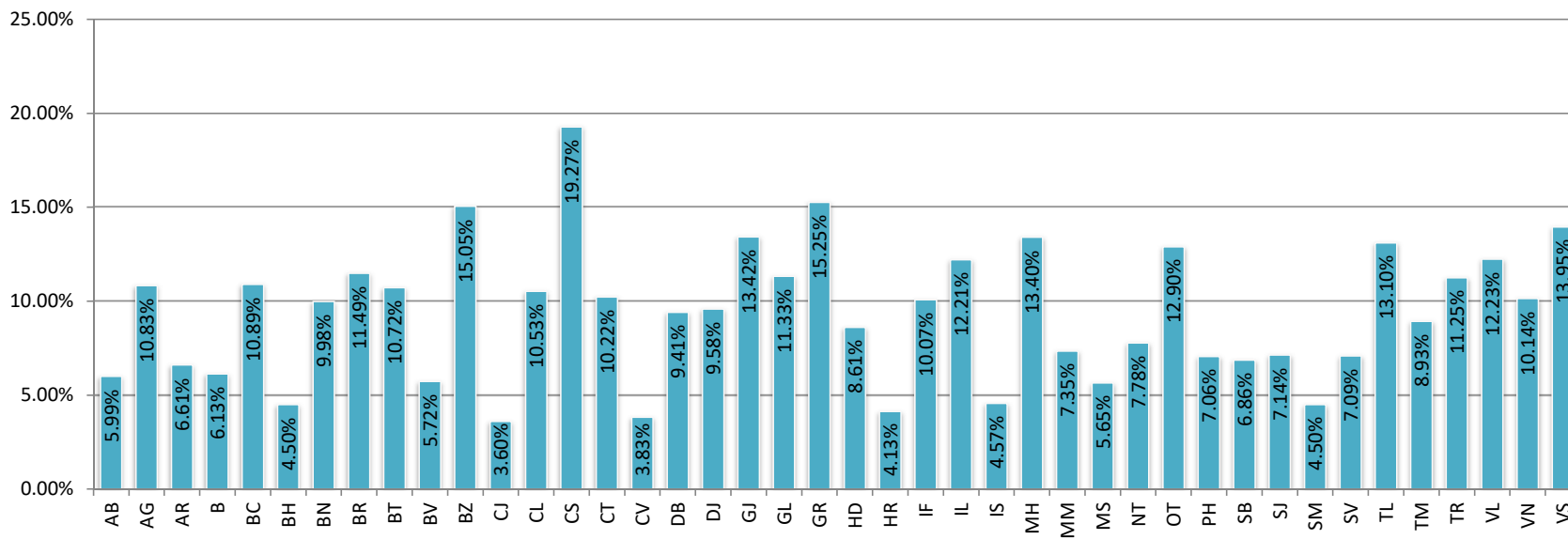


Distribuția candidaților prezenți la nivel de județ la concursul de ocupare a posturilor didactice/catedrelor vacante/rezervate în învățământul preuniversitar Sesiunea 2022



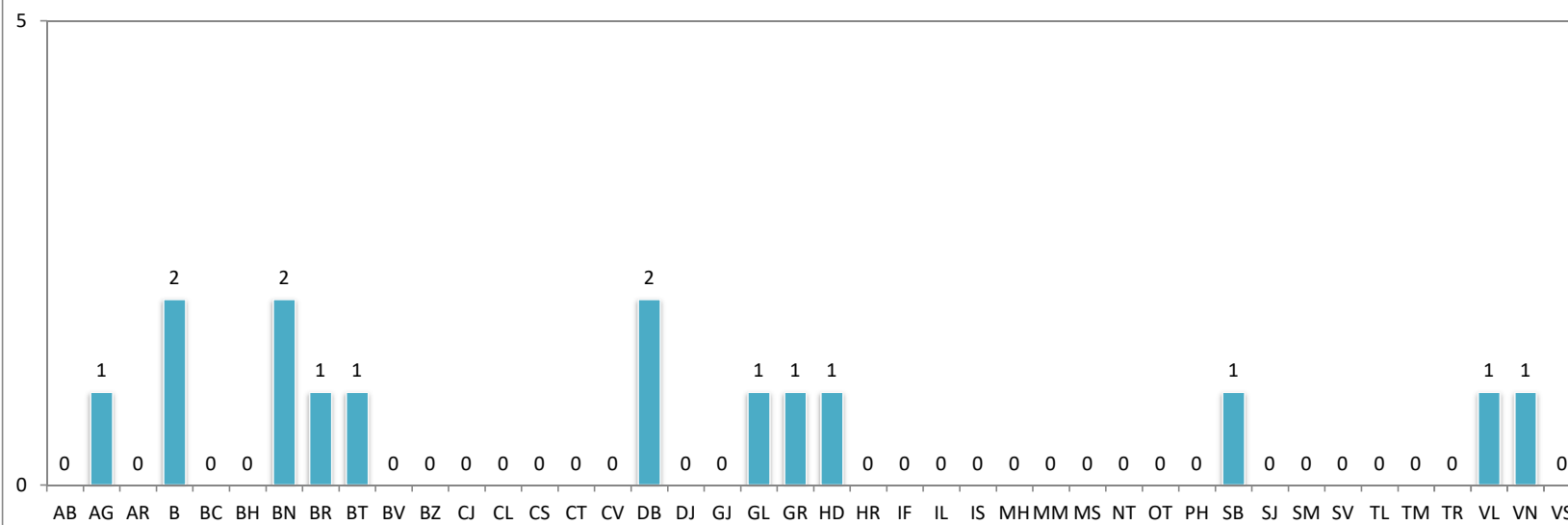


Distribuția candidaților retrași la nivel de județ la concursul de ocupare a posturilor didactice/catedrelor vacante/rezervate în învățământul preuniversitar Sesiunea 2022





Distribuția candidaților eliminați pentru fraudă la nivel de județ la concursul de ocupare a posturilor didactice/catedrelor vacante/rezervate în învățământul preuniversitar Sesiunea 2022





Situația participării la proba scrisă la concursul de ocupare a posturilor didactice/catedrelor vacante/rezervate în învățământul preuniversitar
Sesiunea 2022

Nr. Crt.	Codul județului	Nr. candidați cu drept de participare la concurs	Nr. candidați prezenți	Nr. candidați prezenți %	Nr. candidați absenți	Nr. candidați eliminați	Din care		Nr. candidați retrași	Nr. candidați retrași %	Din care		Nr. Lucrări anulate la Centrele de Concurs	Total lucrări anulate	TOTAL lucrări anulate %	Nr. lucrări transmise la centrul de evaluare	Nr. lucrări transmise la centrul de evaluare %
							Nr. candidați eliminați pentru fraudă	Nr. candidați eliminați pentru fraudă %			Nr. Candidați retrași din motive personale	Nr. Candidați retrași din motive medicale					
Total		31531	27149	86.10%	4382	47	15	0.06%	2223	8.19%	2116	107	16	16	0.06%	24863	91.58%
1	AB	539	484	89.80%	55	0	0	0.00%	29	5.99%	27	2	0	0	0.00%	455	94.01%
2	AG	848	711	83.84%	137	1	1	0.14%	77	10.83%	75	2	0	0	0.00%	633	89.03%
3	AR	787	696	88.44%	91	0	0	0.00%	46	6.61%	46	0	0	0	0.00%	650	93.39%
4	B	2929	2366	80.78%	563	2	2	0.08%	145	6.13%	137	8	0	0	0.00%	2219	93.79%
5	BC	835	744	89.10%	91	0	0	0.00%	81	10.89%	78	3	0	0	0.00%	663	89.11%
6	BH	1275	1179	92.47%	96	0	0	0.00%	53	4.50%	48	5	0	0	0.00%	1126	95.50%
7	BN	638	581	91.07%	57	16	2	0.34%	58	9.98%	56	2	0	0	0.00%	507	87.26%
8	BR	426	383	89.91%	43	1	1	0.26%	44	11.49%	44	0	0	0	0.00%	338	88.25%
9	BT	574	485	84.49%	89	1	1	0.21%	52	10.72%	52	0	0	0	0.00%	432	89.07%
10	BV	934	821	87.90%	113	0	0	0.00%	47	5.72%	43	4	0	0	0.00%	774	94.28%
11	BZ	479	412	86.01%	67	0	0	0.00%	62	15.05%	62	0	0	0	0.00%	350	84.95%
12	CJ	1521	1333	87.64%	188	0	0	0.00%	48	3.60%	47	1	0	0	0.00%	1285	96.40%
13	CL	357	266	74.51%	91	0	0	0.00%	28	10.53%	27	1	0	0	0.00%	238	89.47%
14	CS	402	327	81.34%	75	7	0	0.00%	63	19.27%	62	1	0	0	0.00%	257	78.59%
15	CT	1030	900	87.38%	130	0	0	0.00%	92	10.22%	81	11	8	8	0.89%	800	88.89%
16	CV	401	366	91.27%	35	0	0	0.00%	14	3.83%	13	1	0	0	0.00%	352	96.17%
17	DB	731	648	88.65%	83	2	2	0.31%	61	9.41%	53	8	0	0	0.00%	585	90.28%
18	DJ	848	731	86.20%	117	0	0	0.00%	70	9.58%	66	4	0	0	0.00%	661	90.42%
19	GJ	451	365	80.93%	86	0	0	0.00%	49	13.42%	49	0	0	0	0.00%	316	86.58%
20	GL	630	565	89.68%	65	1	1	0.18%	64	11.33%	64	0	0	0	0.00%	500	88.50%
21	GR	284	236	83.10%	48	1	1	0.42%	36	15.25%	36	0	0	0	0.00%	199	84.32%
22	HD	558	476	85.30%	82	4	1	0.21%	41	8.61%	41	0	0	0	0.00%	431	90.55%
23	HR	657	606	92.24%	51	0	0	0.00%	25	4.13%	24	1	1	1	0.17%	580	95.71%
24	IF	705	417	59.15%	288	0	0	0.00%	42	10.07%	42	0	0	0	0.00%	375	89.93%
25	IL	263	213	80.99%	50	0	0	0.00%	26	12.21%	22	4	0	0	0.00%	187	87.79%
26	IS	1766	1533	86.81%	233	0	0	0.00%	70	4.57%	63	7	0	0	0.00%	1463	95.43%
27	MH	480	403	83.96%	77	0	0	0.00%	54	13.40%	54	0	0	0	0.00%	349	86.60%
28	MM	933	830	88.96%	103	0	0	0.00%	61	7.35%	61	0	5	5	0.60%	764	92.05%
29	MS	1026	920	89.67%	106	0	0	0.00%	52	5.65%	43	9	0	0	0.00%	868	94.35%
30	NT	672	604	89.88%	68	0	0	0.00%	47	7.78%	46	1	0	0	0.00%	557	92.22%
31	OT	507	411	81.07%	96	0	0	0.00%	53	12.90%	50	3	1	1	0.24%	357	86.86%
32	PH	1017	878	86.33%	139	0	0	0.00%	62	7.06%	61	1	0	0	0.00%	816	92.94%
33	SB	837	743	88.77%	94	1	1	0.13%	51	6.86%	48	3	0	0	0.00%	691	93.00%
34	SJ	496	434	87.50%	62	0	0	0.00%	31	7.14%	31	0	0	0	0.00%	403	92.86%
35	SM	462	422	91.34%	40	8	0	0.00%	19	4.50%	18	1	0	0	0.00%	395	93.60%
36	SV	929	818	88.05%	111	0	0	0.00%	58	7.09%	56	2	0	0	0.00%	760	92.91%
37	TL	177	145	81.92%	32	0	0	0.00%	19	13.10%	19	0	1	1	0.69%	125	86.21%
38	TM	1206	1041	86.32%	165	0	0	0.00%	93	8.93%	86	7	0	0	0.00%	948	91.07%
39	TR	283	240	84.81%	43	0	0	0.00%	27	11.25%	27	0	0	0	0.00%	213	88.75%
40	VL	552	466	84.42%	86	1	1	0.21%	57	12.23%	56	1	0	0	0.00%	408	87.55%
41	VN	484	434	89.67%	50	1	1	0.23%	44	10.14%	43	1	0	0	0.00%	389	89.63%
42	VS	602	516	85.71%	86	0	0	0.00%	72	13.95%	59	13	0	0	0.00%	444	86.05%



Situația participării la proba scrisă la concursul de ocupare a posturilor didactice/catedrelor vacante/rezervate în învățământul preuniversitar
Sesiunea 2022 - Absolvenți an curent

Nr. Crt.	Codul județului	Nr. candidați cu drept de participare la concurs	Nr. candidați prezenți	Nr. candidați prezenți %	Nr. candidați absenți	Nr. candidați eliminați	Din care		Nr. candidați rețrași	Nr. candidați rețrași %	Din care		Nr. Lucrări anulate la Centrele de Concurs	Total lucrări anulate	TOTAL lucrări anulate %	Nr. lucrări transmise la centrul de evaluare	Nr. lucrări transmise la centrul de evaluare %
							Nr. candidați eliminați pentru fraudă	Nr. candidați eliminați pentru fraudă %			Nr. Candidați rețrași din motive personale	Nr. Candidați rețrași din motive medicale					
Total		5433	4463	82.15%	970	32	2	0.04%	165	3.70%	156	9	3	3	0.07%	4263	95.52%
1	AB	95	81	85.26%	14	0	0	0.00%	3	3.70%	3	0	0	0	0.00%	78	96.30%
2	AG	135	115	85.19%	20	0	0	0.00%	13	11.30%	13	0	0	0	0.00%	102	88.70%
3	AR	126	112	88.89%	14	0	0	0.00%	3	2.68%	3	0	0	0	0.00%	109	97.32%
4	B	512	376	73.44%	136	0	0	0.00%	13	3.46%	12	1	0	0	0.00%	363	96.54%
5	BC	146	123	84.25%	23	0	0	0.00%	8	6.50%	8	0	0	0	0.00%	115	93.50%
6	BH	252	229	0.00%	23	0	0	0.00%	2	0.00%	2	0	0	0	0.00%	227	0.00%
7	BN	106	102	96.23%	4	15	1	0.98%	3	2.94%	3	0	0	0	0.00%	84	82.35%
8	BR	60	54	90.00%	6	0	0	0.00%	2	3.70%	2	0	0	0	0.00%	52	96.30%
9	BT	93	79	84.95%	14	0	0	0.00%	3	3.80%	3	0	0	0	0.00%	76	96.20%
10	BV	162	133	82.10%	29	0	0	0.00%	5	3.76%	5	0	0	0	0.00%	128	96.24%
11	BZ	63	53	84.13%	10	0	0	0.00%	4	7.55%	4	0	0	0	0.00%	49	92.45%
12	CJ	249	195	78.31%	54	0	0	0.00%	4	2.05%	4	0	0	0	0.00%	191	97.95%
13	CL	48	40	83.33%	8	0	0	0.00%	2	5.00%	2	0	0	0	0.00%	38	95.00%
14	CS	48	45	93.75%	3	7	0	0.00%	4	8.89%	4	0	0	0	0.00%	34	75.56%
15	CT	173	139	80.35%	34	0	0	0.00%	6	4.32%	6	0	1	1	0.72%	132	94.96%
16	CV	71	60	84.51%	11	0	0	0.00%	0	0.00%	0	0	0	0	0.00%	60	100.00%
17	DB	126	104	82.54%	22	0	0	0.00%	7	6.73%	6	1	0	0	0.00%	97	93.27%
18	DJ	134	115	85.82%	19	0	0	0.00%	4	3.48%	4	0	0	0	0.00%	111	96.52%
19	GJ	65	48	73.85%	17	0	0	0.00%	4	8.33%	4	0	0	0	0.00%	44	91.67%
20	GL	101	85	84.16%	16	0	0	0.00%	3	3.53%	3	0	0	0	0.00%	82	96.47%
21	GR	41	32	78.05%	9	0	0	0.00%	3	9.38%	3	0	0	0	0.00%	29	90.63%
22	HD	110	90	81.82%	20	1	0	0.00%	1	1.11%	1	0	0	0	0.00%	88	97.78%
23	HR	85	77	90.59%	8	0	0	0.00%	1	1.30%	1	0	1	1	1.30%	75	97.40%
24	IF	132	65	49.24%	67	0	0	0.00%	4	6.15%	4	0	0	0	0.00%	61	93.85%
25	IL	54	40	74.07%	14	0	0	0.00%	1	2.50%	1	0	0	0	0.00%	39	97.50%
26	IS	361	283	78.39%	78	0	0	0.00%	11	3.89%	11	0	0	0	0.00%	272	96.11%
27	MH	70	59	84.29%	11	0	0	0.00%	5	8.47%	5	0	0	0	0.00%	54	91.53%
28	MM	144	128	88.89%	16	0	0	0.00%	1	0.78%	1	0	1	1	0.78%	126	98.44%
29	MS	176	153	86.93%	23	0	0	0.00%	6	3.92%	3	3	0	0	0.00%	147	96.08%
30	NT	100	80	80.00%	20	0	0	0.00%	2	2.50%	2	0	0	0	0.00%	78	97.50%
31	OT	61	47	77.05%	14	0	0	0.00%	3	6.38%	3	0	0	0	0.00%	44	93.62%
32	PH	181	157	86.74%	24	0	0	0.00%	1	0.64%	1	0	0	0	0.00%	156	99.36%
33	SB	196	171	87.24%	25	1	1	0.58%	7	4.09%	6	1	0	0	0.00%	163	95.32%
34	SJ	97	85	87.63%	12	0	0	0.00%	2	2.35%	2	0	0	0	0.00%	83	97.65%
35	SM	76	70	92.11%	6	8	0	0.00%	0	0.00%	0	0	0	0	0.00%	62	88.57%
36	SV	232	189	81.47%	43	0	0	0.00%	5	2.65%	5	0	0	0	0.00%	184	97.35%
37	TL	19	15	78.95%	4	0	0	0.00%	0	0.00%	0	0	0	0	0.00%	15	100.00%
38	TM	246	193	78.46%	53	0	0	0.00%	4	2.07%	3	1	0	0	0.00%	189	97.93%
39	TR	22	17	77.27%	5	0	0	0.00%	1	0.00%	1	0	0	0	0.00%	16	0.00%
40	VL	80	69	86.25%	11	0	0	0.00%	6	8.70%	6	0	0	0	0.00%	63	91.30%
41	VN	68	61	89.71%	7	0	0	0.00%	2	3.28%	1	1	0	0	0.00%	59	96.72%
42	VS	117	94	80.34%	23	0	0	0.00%	6	6.38%	5	1	0	0	0.00%	88	93.62%