

Bacalaureat 2023

Raport Bacalaureat 2023 - 7 iulie 2023

Prima sesiune - după contestații

Promoție curentă	Înscriși	Prezenți	Reușiți		Rată de promovare	
			Înainte de contestații	După contestații	Înainte de contestații	După contestații
2023	113.888	111.253	87.226	89.555	78,4%	80,5%
2022	111.327	108.452	84.880	86.804	78,3%	80,0%
2021	114.137	110.359	81.535	83.560	73,9%	75,7%
2020	123.821	120.725	86.208	87.951	71,4%	72,9%
2019	116.315	112.394	82.781	84.833	73,7%	75,5%
2018	118.807	111.289	80.897	83.145	72,7%	74,7%
2017	115.942	111.539	86.820	88.313	77,8%	79,2%
2016	114.962	109.960	81.490	83.091	74,1%	75,6%
2015	143.895	137.454	99.969	101.966	72,7%	74,2%
2014	129.759	122.557	82.859	84.622	67,6%	69,0%

Promoție curentă	Înscriși	Prezenți	Reușiți	Rată de promovare
Teoretică	69.793	69.145	61.857	89,5%
Tehnologică	31.271	29.458	17.910	60,8%
Vocațională	12.824	12.650	9.788	77,4%

Toți candidații	Înscriși	Prezenți	Reușiți		Rată de promovare	
			Înainte de contestații	După contestații	Înainte de contestații	După contestații
2023	130.522	125.352	91.246	94.004	72,8%	75,0%
2022	126.453	121.473	89.054	91.332	73,3%	75,2%
2021	133.664	127.001	86.126	88.591	67,8%	69,8%
2020	155.650	147.929	93.007	95.470	62,9%	64,5%
2019	136.091	129.168	86.795	89.216	67,2%	69,1%
2018	136.864	123.620	83.633	86.163	67,7%	69,7%
2017	135.513	128.510	91.763	93.642	71,4%	72,9%
2016	137.338	129.395	86.263	88.167	66,7%	68,1%
2015	168.939	159.717	105.977	108.350	66,4%	67,8%
2014	161.682	151.314	89.675	91.771	59,3%	60,6%

Promoții anterioare	Înscriși	Prezenți	Reușiți	Rată de promovare
	16.634	14.099	4.449	31,6%

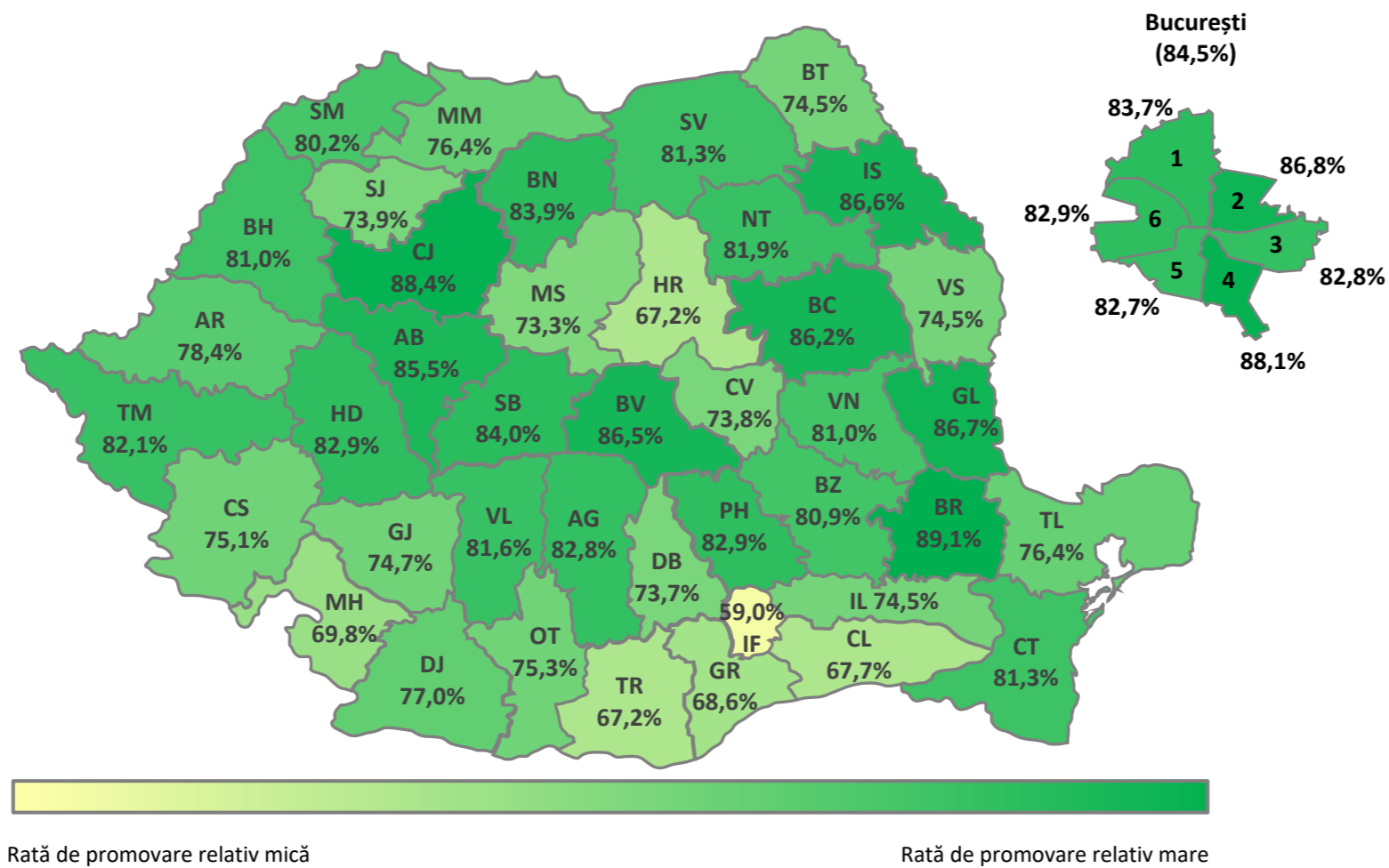
Judet	Nr. de contestații depuse					Nr. de lucrări ale căror note au fost modificate																											
	Total	Proba E)a)	Proba E)b)	Proba E)c)	Proba E)d)	Proba E)a)					Proba E)b)					Proba E)c)					Proba E)d)												
						TOTAL	%	< 0,5 p	0,5-1 p	1-1,5 p	> 1,5 p	Scor *	TOTAL	%	< 0,5 p	0,5-1 p	1-1,5 p	> 1,5 p	Scor *	TOTAL	%	< 0,5 p	0,5-1 p	1-1,5 p	> 1,5 p	Scor *	TOTAL	%	< 0,5 p	0,5-1 p	1-1,5 p	> 1,5 p	Scor *
AB	990	517	6	251	216	508	98,3%	217	174	103	14	0,67	5	83,3%	3	2	0	0	0,45	239	95,2%	147	58	34	0	0,51	201	93,1%	135	49	17	0	0,46
AG	2.035	980	0	614	441	951	97,0%	439	386	111	15	0,60	0	0	0	0	0	0	0,55	580	94,5%	334	166	63	17	0,55	407	92,3%	285	99	22	1	0,43
AR	995	488	10	275	222	473	96,9%	212	172	75	14	0,64	10	100,0%	3	5	1	1	0,78	262	95,3%	160	69	29	4	0,52	211	95,0%	144	59	8	0	0,43
B	7.903	3.813	16	1.816	2.258	3.688	96,7%	1.687	1.430	518	53	0,61	16	100,0%	11	3	2	0	0,47	1.704	93,8%	1.066	449	162	27	0,50	2.124	94,1%	1.364	577	158	25	0,48
BC	1.336	581	0	396	359	559	96,2%	240	218	90	11	0,64	0	0	0	0	0	0	0,65	380	96,0%	188	106	69	17	0,65	332	92,5%	258	59	13	2	0,39
BH	1.147	558	39	291	259	528	94,6%	308	168	45	7	0,52	38	97,4%	22	14	2	0	0,49	272	93,5%	167	81	23	1	0,49	242	93,4%	185	49	8	0	0,38
BN	589	269	4	143	173	263	97,8%	138	95	30	0	0,54	4	100,0%	2	2	0	0	0,50	138	96,5%	79	48	8	3	0,52	167	96,5%	86	45	26	10	0,65
BR	569	234	0	163	172	225	96,2%	122	77	22	4	0,55	0	0	0	0	0	0	0,60	149	91,4%	79	47	15	8	0,60	163	94,8%	98	49	14	2	0,51
BT	1.087	469	0	292	326	439	93,6%	304	111	23	1	0,43	0	0	0	0	0	0	0,45	271	92,8%	183	68	20	0	0,45	305	93,6%	217	73	15	0	0,42
BV	1.287	596	33	285	373	559	93,8%	314	178	64	3	0,53	32	97,0%	18	6	8	0	0,59	263	92,3%	172	56	31	4	0,50	352	94,4%	223	98	30	1	0,48
BZ	1.423	677	0	443	303	651	96,2%	403	197	48	3	0,48	0	0	0	0	0	0	0,51	425	95,9%	250	137	34	4	0,51	279	92,1%	207	63	9	0	0,40
CJ	1.422	652	71	284	415	617	94,6%	356	193	65	3	0,52	70	98,6%	23	20	21	6	0,84	270	95,1%	149	82	33	6	0,56	385	92,8%	253	99	30	3	0,47
CL	707	331	0	216	160	317	95,8%	173	103	36	5	0,55	0	0	0	0	0	0	0,45	201	93,1%	134	52	15	0	0,45	152	95,0%	105	36	10	1	0,45
CS	524	264	2	145	113	242	91,7%	125	71	36	10	0,62	2	100,0%	1	1	0	0	0,50	129	89,0%	101	23	5	0	0,38	105	92,9%	70	25	10	0	0,46
CT	2.034	1.061	0	434	539	1.007	94,9%	565	326	111	5	0,53	0	0	0	0	0	0	0,42	387	89,2%	283	77	25	2	0,42	509	94,4%	386	108	15	0	0,39
CV	428	245	56	55	72	225	91,8%	153	63	9	0	0,43	54	96,4%	30	18	5	1	0,54	53	96,4%	36	15	2	0	0,43	69	95,8%	42	27	0	0	0,45
DB	1.640	818	0	443	379	781	95,5%	392	307	77	5	0,56	0	0	0	0	0	0	0,58	423	95,5%	238	111	63	11	0,58	343	90,5%	239	76	22	6	0,46
DJ	2.424	1.242	0	620	562	1.180	95,0%	603	409	147	21	0,58	0	0	0	0	0	0	0,51	580	93,5%	358	154	57	11	0,51	512	91,1%	387	106	19	0	0,39
GJ	1.190	593	0	277	320	560	94,4%	289	200	71	0	0,56	0	0	0	0	0	0	0,48	262	94,6%	166	76	16	4	0,48	296	92,5%	226	57	13	0	0,39
GL	1.567	738	0	293	536	712	96,5%	316	255	126	15	0,64	0	0	0	0	0	0	0,43	275	93,9%	197	61	16	1	0,43	508	94,8%	308	145	48	7	0,51
GR	550	228	0	181	141	213	93,4%	105	93	15	0	0,54	0	0	0	0	0	0	0,59	174	96,1%	90	51	31	2	0,59	135	95,7%	102	26	7	0	0,40
HD	904	391	2	231	280	381	97,4%	162	142	65	12	0,66	2	100,0%	0	1	0	1	1,38	213	92,2%	154	47	11	1	0,42	265	94,6%	142	69	46	8	0,61
HR	930	432	95	243	160	419	97,0%	260	129	25	5	0,48	95	100,0%	47	41	7	0	0,54	225	92,6%	158	49	14	4	0,45	152	95,0%	96	47	9	0	0,46
IF	480	198	1	148	133	184	92,9%	105	63	16	0	0,51	1	100,0%	0	1	0	0	0,75	136	91,9%	60	41	31	4	0,68	127	95,5%	100	21	6	0	0,38
IL	787	428	0	153	206	408	95,3%	223	141	38	6	0,54	0	0	0	0	0	0	0,37	143	93,5%	114	25	4	0	0,37	192	93,2%	144	44	4	0	0,39
IS	2.217	1.115	0	543	559	1.077	96,6%	540	369	148	20	0,59	0	0	0	0	0	0	0,48	517	95,2%	331	142	37	7	0,48	529	94,6%	363	140	20	6	0,44
MH	632	310	0	158	164	298	96,1%	170	93	35	0	0,52	0	0	0	0	0	0	0,58	143	90,5%	80	38	21	4	0,58	159	97,0%	114	34	11	0	0,43
MM	1.764	927	2	312	523	874	94,3%	533	290	50	1	0,48	2	100,0%	1	1	0	0	0,50	289	92,6%	220	64	5	0	0,38	487	93,1%	336	128	23	0	0,43
MS	1.669	909	74	344	342	854	93,9%	536	256	58	4	0,48	73	98,6%	23	42	8	0	0,65	326	94,8%	227	73	23	3	0,45	323	94,4%	219	82	19	3	0,45
NT	1.463	788	0	297	378	727	92,3%	456	210	60	1	0,48	0	0	0	0	0	0	0,37	266	89,6%	206	55	5	0	0,37	355	93,9%	237	91	23	4	0,46
OT	976	435	0	275	266	412	94,7%	204	159	44	5	0,57	0	0	0	0	0	0	0,43	258	93,8%	192	49	12	5	0,43	244	91,7%	175	44	22	3	0,45
PH	1.307	497	0	387	423	475	95,6%	239	160	69	7	0,59	0	0	0	0	0	0	0,43	361	93,3%	258	79	20	4	0,43	391	92,4%	270	99	22	0	0,43
SB	811	406	16	172	217	386	95,1%	188	139	56	3	0,59	16	100,0%	7	4	4	1	0,73	160	93,0%	111	36	12	1	0,45	210	96,8%	171	36	1	2	0,36
SJ	655	363	12	155	125	346	95,3%	149	142	51	4	0,62	12	100,0%	7	5	0	0	0,46	143	92,3%	103	37	3	0	0,40	116	92,8%	89	25	2	0	0,38
SM	556	286	33	121	116	273	95,5%	186	75	10	2	0,44	31	93,9%	12	12	6	1	0,69	110	90,9%	72	35	3	0	0,44	99	85,3%	91	8	0	0	0,29
SV	2.184	885	0	465	834	846	95,6%	418	287	115	26	0,61	0	0	0	0	0	0	0,48	442	95,1%	279	132	27	4	0,48	797	95,6%	482	236	73	6	0,50
TL	445	181	0	133	131	174	96,1%	89	54	31	0	0,58	0	0	0	0	0	0	0,48	127	95,5%	83	30	13	1	0,48	124	94,7%	85	36	3	0	0,42
TM	1.401	658	16	353	374	619	94,1%	283	217	112	7	0,63	15	93,8%	8	4	3	0	0,58	340	96,3%	215	87	31	7	0,51	352	94,1%	239	94	18	1	0,44
TR	897	370	0	271	256	352	95,1%	207	113	30	2	0,51	0	0	0	0	0	0	0,49	246	90,8%	161	60	21	4	0,49	229	89,5%	159	60	9	1	0,43
VL	830	314	0	250	266	304	96,8%	142	102	57	3	0,62	0	0	0	0	0	0	0,40	240	96,0%	179	52	8	1	0,40	251	94,4%	157	76	16	2	0,48
VN	819	396	0	212	211	366	92,4%	232	110	22	0	0,47	0	0	0	0	0	0	0,50	188	88,7%	113	59	14	2	0,50	201	95,3%	165	29	7	0	0,36
VS	1.058	541	0	245	272	508	93,9%	204	233	70	1	0,62	0	0	0	0	0	0	0,46	229	93,5%	151	64	12	2	0,46	248	91,2%	176	67	5	0	0,41
Total 2023	54.632	26.184	488	13.385	14.575	24.981	95,4%	12.987	8.710	2.984	300	0,56	478	98,0%	218	182	67	11	0,62	12.539	93,7%	8.044	3.241	1.078	176	0,49	13.648	93,6%	9.330	3.391	833	94	0,45
Total 2022	49.115	22.181	423	13.222	13.289	21.173	95,5%	11.126	7.225	2.533	289	0,56	396	93,6%	229	133	30	4	0,51	12.387	93,7%	8.060	3.114	998	215	0,49	12.407	93					

Lucrări ale căror note au fost modificate

Județ	Lucrări ale căror note au fost modificate																																			
	Proba E)a)								Proba E)b)								Proba E)c)								Proba E)d)											
	TOTAL	Au crescut nota				Au micșorat nota				TOTAL									TOTAL									TOTAL								
	< 0,5 p	0,5-1 p	1-1,5 p	> 1,5 p	< 0,5 p	0,5-1 p	1-1,5 p	> 1,5 p	< 0,5 p	0,5-1 p	1-1,5 p	> 1,5 p	< 0,5 p	0,5-1 p	1-1,5 p	> 1,5 p	< 0,5 p	0,5-1 p	1-1,5 p	> 1,5 p	< 0,5 p	0,5-1 p	1-1,5 p	> 1,5 p	< 0,5 p	0,5-1 p	1-1,5 p	> 1,5 p	< 0,5 p	0,5-1 p	1-1,5 p	> 1,5 p				
AB	508	26,38%	26,18%	17,72%	2,56%	16,34%	8,07%	2,56%	0,20%	5	20,00%	40,00%	0,00%	0,00%	40,00%	0,00%	0,00%	0,00%	239	30,13%	12,55%	10,88%	0,00%	31,38%	11,72%	3,35%	0,00%	201	40,30%	13,93%	4,98%	0,00%	26,87%	10,45%	3,48%	0,00%
AG	951	30,18%	37,54%	11,15%	1,58%	15,98%	3,05%	0,53%	0,00%	0									580	40,17%	23,97%	10,52%	2,93%	17,41%	4,66%	0,34%	0,00%	407	46,68%	17,69%	4,42%	0,25%	23,34%	6,63%	0,98%	0,00%
AR	473	26,64%	30,23%	14,38%	2,96%	18,18%	6,13%	1,48%	0,00%	10	30,00%	40,00%	10,00%	10,00%	0,00%	10,00%	0,00%	0,00%	262	41,98%	23,66%	11,07%	1,53%	19,08%	2,67%	0,00%	0,00%	211	36,49%	18,48%	1,90%	0,00%	31,75%	9,48%	1,90%	0,00%
B	3.688	31,13%	34,92%	13,48%	1,44%	14,61%	3,85%	0,57%	0,00%	16	37,50%	12,50%	12,50%	0,00%	31,25%	6,25%	0,00%	0,00%	1.704	38,09%	20,83%	8,39%	1,53%	24,47%	5,52%	1,12%	0,06%	2.124	38,79%	20,86%	6,36%	1,04%	25,42%	6,31%	1,08%	0,14%
BC	559	31,31%	35,96%	15,21%	1,97%	11,63%	3,04%	0,89%	0,00%	0									380	28,68%	22,63%	17,37%	4,47%	20,79%	5,26%	0,79%	0,00%	332	42,77%	7,23%	2,11%	0,60%	34,94%	10,54%	1,81%	0,00%
BH	528	29,92%	20,08%	5,49%	1,14%	28,41%	11,74%	3,03%	0,19%	38	23,68%	18,42%	5,26%	0,00%	34,21%	18,42%	0,00%	0,00%	272	23,53%	18,01%	5,15%	0,37%	37,87%	11,76%	3,31%	0,00%	242	40,08%	10,74%	0,41%	0,00%	36,36%	9,50%	2,89%	0,00%
BN	263	35,74%	30,42%	11,41%	0,00%	16,73%	5,70%	0,00%	0,00%	4	50,00%	0,00%	0,00%	0,00%	0,00%	50,00%	0,00%	0,00%	138	40,58%	31,16%	5,07%	1,45%	16,67%	3,62%	0,72%	0,72%	167	37,13%	25,75%	15,57%	5,99%	14,37%	1,20%	0,00%	0,00%
BR	225	29,78%	24,44%	9,33%	1,78%	24,44%	9,78%	0,44%	0,00%	0									149	32,89%	26,17%	9,40%	4,70%	20,13%	5,37%	0,67%	0,67%	163	26,99%	20,86%	7,98%	1,23%	33,13%	9,20%	0,61%	0,00%
BT	439	46,24%	20,50%	5,01%	0,23%	23,01%	4,78%	0,23%	0,00%	0									271	40,22%	21,03%	6,64%	0,00%	27,31%	4,06%	0,74%	0,00%	305	40,98%	15,74%	3,61%	0,00%	30,16%	8,20%	1,31%	0,00%
BV	559	35,06%	23,97%	10,20%	0,54%	21,11%	7,87%	1,25%	0,00%	32	21,88%	15,63%	9,38%	0,00%	34,38%	3,13%	15,63%	0,00%	263	33,46%	12,93%	9,89%	1,52%	31,94%	8,37%	1,90%	0,00%	352	37,50%	17,05%	3,98%	0,00%	25,85%	10,80%	4,55%	0,28%
BZ	651	40,40%	23,04%	4,30%	0,31%	21,51%	7,22%	3,07%	0,15%	0									425	35,29%	22,35%	4,24%	0,24%	23,53%	9,88%	3,76%	0,71%	279	45,88%	15,77%	2,51%	0,00%	28,32%	6,81%	0,72%	0,00%
CJ	617	32,90%	21,39%	8,10%	0,32%	24,80%	9,89%	2,43%	0,16%	70	28,57%	28,57%	30,00%	8,57%	4,29%	0,00%	0,00%	0,00%	270	34,44%	23,70%	8,89%	1,11%	20,74%	6,67%	3,33%	1,11%	385	35,84%	15,84%	6,23%	0,26%	29,87%	9,87%	1,56%	0,52%
CL	317	37,54%	26,18%	10,41%	1,26%	17,03%	6,31%	0,95%	0,32%	0									201	41,29%	16,42%	5,97%	0,00%	25,37%	9,45%	1,49%	0,00%	152	35,53%	20,39%	5,92%	0,66%	33,55%	3,29%	0,66%	0,00%
CS	242	33,47%	21,90%	14,46%	3,72%	18,18%	7,44%	0,41%	0,41%	2	0,00%	50,00%	0,00%	0,00%	50,00%	0,00%	0,00%	0,00%	129	44,19%	13,95%	2,33%	0,00%	34,11%	3,88%	1,55%	0,00%	105	32,38%	5,71%	3,81%	0,00%	34,29%	18,10%	5,71%	0,00%
CT	1.007	32,97%	26,51%	10,23%	0,50%	23,14%	5,86%	0,79%	0,00%	0									387	41,60%	10,34%	2,33%	0,00%	31,52%	9,56%	4,13%	0,52%	509	49,12%	19,45%	2,75%	0,00%	26,72%	1,77%	0,20%	0,00%
CV	225	26,22%	20,89%	3,56%	0,00%	41,78%	7,11%	0,44%	0,00%	54	31,48%	27,78%	9,26%	1,85%	24,07%	5,56%	0,00%	0,00%	53	41,51%	24,53%	3,77%	0,00%	26,42%	3,77%	0,00%	0,00%	69	34,78%	36,23%	0,00%	0,00%	26,09%	2,90%	0,00%	0,00%
DB	781	35,21%	33,93%	9,73%	0,64%	14,98%	5,38%	0,13%	0,00%	0									423	36,88%	23,40%	14,66%	2,60%	19,39%	2,84%	0,24%	0,00%	343	43,73%	15,74%	6,12%	1,46%	25,95%	6,41%	0,29%	0,29%
DJ	1.180	41,44%	32,97%	12,20%	1,78%	9,66%	1,69%	0,25%	0,00%	0									580	41,21%	24,83%	9,66%	1,90%	20,52%	1,72%	0,17%	0,00%	512	41,60%	10,55%	2,54%	0,00%	33,98%	10,16%	1,17%	0,00%
GJ	560	39,46%	33,75%	12,32%	0,00%	12,14%	1,96%	0,36%	0,00%	0									262	38,17%	23,28%	4,58%	1,15%	25,19%	5,73%	1,53%	0,38%	296	47,64%	11,49%	2,70%	0,00%	28,72%	7,77%	1,69%	0,00%
GL	712	30,90%	32,16%	16,85%	2,11%	13,48%	3,65%	0,84%	0,00%	0									275	50,55%	16,36%	4,00%	0,00%	21,09%	5,82%	1,82%	0,36%	508	42,32%	25,98%	9,06%	1,38%	18,31%	2,56%	0,39%	0,00%
GR	213	32,39%	32,39%	4,69%	0,00%	16,90%	11,27%	2,35%	0,00%	0									174	26,44%	23,56%	17,82%	1,15%	25,29%	5,75%	0,00%	0,00%	135	47,41%	14,81%	3,70%	0,00%	28,15%	4,44%	1,48%	0,00%
HD	381	29,13%	33,33%	17,06%	2,62%	13,39%	3,94%	0,00%	0,52%	2	0,00%	0,00%	0,00%	50,00%	0,00%	50,00%	0,00%	0,00%	213	44,13%	15,96%	3,29%	0,47%	28,17%	6,10%	1,88%	0,00%	265	31,70%	21,51%	17,36%	3,02%	21,89%	4,53%	0,00%	0,00%
HR	419	27,92%	16,71%	5,25%	1,19%	34,13%	14,08%	0,72%	0,00%	95	29,47%	40,00%	7,37%	0,00%	20,00%	3,16%	0,00%	0,00%	225	42,67%	20,00%	6,22%	1,78%	27,56%	1,78%	0,00%	0,00%	152	42,76%	25,66%	5,92%	0,00%	20,39%	5,26%	0,00%	0,00%
IF	184	25,00%	14,13%	4,89%	0,00%	32,07%	20,11%	3,80%	0,00%	1	0,00%	100,00%	0,00%	0,00%	0,00%	0,00%	0,00%	0,00%	136	26,47%	24,26%	19,85%	2,21%	17,65%	5,88%	2,94%	0,74%	127	44,88%	11,81%	3,94%	0,00%	33,86%	4,72%	0,79%	0,00%
IL	408	37,50%	28,68%	9,07%	1,47%	17,16%	5,88%	0,25%	0,00%	0									143	40,56%	7,69%	2,10%	0,00%	39,16%	9,79%	0,70%	0,00%	192	45,31%	16,67%	2,08%	0,00%	29,69%	6,25%	0,00%	0,00%
IS	1.077	36,03%	32,13%	13,28%	1,86%	14,11%	2,14%	0,46%	0,00%	0									517	41,39%	22,05%	6,58%	1,16%	22,63%	5,42%	0,58%	0,19%	529	35,16%	13,99%	2,08%	0,00%	33,46%	12,48%	1,70%	1,13%
MH	298	30,54%	19,80%	9,06%	0,00%	26,51%	11,41%	2,68%	0,00%	0									143	33,57%	23,78%	14,69%	2,80%	22,38%	2,80%	0,00%	0,00%	159	36,48%	11,95%	2,52%	0,00%	35,22%	9,43%	4,40%	0,00%
MM	874	40,96%	26,77%	4,58%	0,11%	20,02%	6,41%	1,14%	0,00%	2	50,00%	0,00%	0,00%	0,00%	50,00%	0,00%	0,00%	0,00%	289	47,75%	17,65%	1,04%	0,00%	28,37%	4,50%	0,69%	0,00%	487	41,68%	22,79%	4,72%	0,00%	27,31%	3,49%	0,00%	0,00%
MS	854	31,15%	17,56%	3,75%	0,12%	31,62%	12,41%	3,04%	0,35%	73	27,40%	57,53%	10,96%	0,00%	4,11%	0,00%	0,00%	0,00%	326	42,33%	14,11%	4,91%	0,61%	27,30%	8,28%	2,15%	0,31%	323	38,70%	13,31%	3,41%	0,93%	29,10%	12,07%	2,48%	0,00%
NT	727	42,50%	25,31%	7,84%	0,14%	20,22%	3,58%	0,41%	0,00%	0									266	49,25%	13,16%	1,13%	0,00%	28,20%	7,52%	0,75%	0,00%	355	40,28%	20,00%	6,48%	1,13%	26,48%	5,63%	0,00%	0,00%
OT	412	31,31%	28,88%	10,19%	0,73%	18,20%	9,71%	0,49%	0,49%	0									258	43,80%	11,24%	3,10%	1,55%	30,62%	7,75%	1,55%	0,39%	244	48,77%	13,93%	8,61%	0,82%	22,95%	4,10%	0,41%	0,41%
PH	475	21,89%	15,16%	5,26%	0,63%	28,42%	18,53%	9,26%	0,84%	0									361	43,77%	12,47%	3,32%	0,83%	27,70%	9,42%	2,22%	0,28%	391	41,43%	15,35%	4,09%	0,00%	27,62%	9,97%	1,53%	0,00%
SB	386	27,98%	27,72%	10,36%	0,78%	20,73%	8,29%	4,15%	0,00%	16	25,00%	25,00%	12,50%	6,25%	18,75%																					

Rata de promovare la Bacalaureat

Sesiunea iunie-iulie 2023 (doar candidații din promoție curentă)



Candidați de 10

An sesiuni	2014		2015		2016		2017		2018		2019		2020		2021		2022		2023	
Candidați cu media 10	108		83		80		128		133		225		308		146		222		78	
Fete / Băieți	91	17	65	18	67	13	102	26	110	23	170	55	243	65	110	36	170	52	58	20
Top 5 județe	IS	14	TM	9	B	12	IS	13	B	22	B	33	B	49	B	23	B	34	B	8
	DJ	12	B	7	VL	8	B	12	IS	10	IS	16	SV	19	BT	13	PH	18	PH	7
	CJ	10	MM	7	SV	8	CJ	11	AG	9	CJ	15	IS	18	IS	10	VL	14	AG	6
	BR	8	IS	5	MM	6	BH	9	BC	9	CT	15	PH	17	PH	7	IS	14	IS	5
	DB	7	BC/SV	5	AG/GJ	5	AG	7	VN	9	MM	11	VL	17	SV	7	SV	12	CT	5

TOTAL 2014-2023	
1511	
1186	325
B	203
IS	107
CJ	75
PH	71
SV	62

Nota 10 la proba E)a)	679	736	786	722	1.196	1.649	2.050	1.418	1.209	545
Limba română	679	736	786	722	1.196	1.649	2.050	1.418	1.209	545
Nota 10 la proba E)b)	179	210	166	176	96	101	210	268	172	183
Limba croată	0	1	0	0	0	0	0	0	1	0
Limba germană	27	9	27	11	10	13	16	11	13	28
Limba italiană	0	0	0	0	0	2	3	1	6	2
Limba maghiară	149	199	138	164	85	83	187	253	147	148
Limba sârbă	0	0	1	0	0	3	0	0	2	0
Limba slovacă	0	1	0	0	1	0	3	2	2	3
Limba ucraineană	3	0	0	1	0	0	1	1	1	2
Nota 10 la proba E)c)	5.484	5.835	3.389	6.699	3.864	4.300	5.948	2.846	6.502	4.914
Istorie	1.045	1.117	1.111	1.613	1.365	1.454	3.529	1.848	2.994	2.701
Matematică	4.439	4.718	2.278	5.086	2.499	2.846	2.419	998	3.508	2.213
Nota 10 la proba E)d)	4.233	4.040	4.895	4.501	5.069	5.271	7.083	7.484	6.025	3.979
Biologie	1.533	1.412	1.798	1.336	1.474	1.188	2.604	1.484	1.794	1.103
Chimie	414	221	421	325	299	280	276	365	509	426
Economie	59	84	46	43	47	63	31	23	12	1
Filosofie	36	8	4	14	31	24	51	26	16	32
Fizică	152	577	580	651	539	971	1.191	1.146	724	657
Geografie	562	619	691	856	935	829	1.037	1.115	638	579
Informatică	496	501	499	491	365	624	523	918	914	408
Logică și argumentare	805	497	730	553	1.158	1.175	1.063	1.996	1.139	661
Psihologie	79	3	43	74	60	76	107	165	94	49
Sociologie	97	118	83	158	161	41	200	246	185	63

10.990
10.990
1.761
2
165
14
1.553
6
12
9
49.781
18.777
31.004
52.580
15.726
3.536
409
242
7.188
7.861
5.739
9.777
750
1.352

	Candidați prezenți	Candidați reușiți	Candidați respinși	Candidați eliminați
Promoția curentă	111.253	89.555	21.671	27
Rural	36.788	26.797	9.979	12
Tehnologica	13.507	7.653	5.847	7
Teoretica	19.390	16.241	3.145	4
Vocationala	3.891	2.903	987	1
Urban	74.465	62.758	11.692	15
Tehnologica	15.951	10.257	5.690	4
Teoretica	49.755	45.616	4.132	7
Vocationala	8.759	6.885	1.870	4
Promoția anterioară	14.099	4.449	9.607	43
Rural	5.602	1.771	3.805	26
Tehnologica	3.591	1.166	2.408	17
Teoretica	1.628	477	1.144	7
Vocationala	383	128	253	2
Urban	8.497	2.678	5.802	17
Tehnologica	4.828	1.443	3.375	10
Teoretica	2.697	867	1.825	5
Vocationala	972	368	602	2
Total	125.352	94.004	31.278	70

	Candidați prezenți	Candidați reușiți	Candidați respinși	Candidați eliminați
Promoția curentă	88,8%	80,5%	19,5%	0,0%
Rural	33,1%	72,8%	27,1%	0,0%
Tehnologica	36,7%	56,7%	43,3%	0,1%
Teoretica	52,7%	83,8%	16,2%	0,0%
Vocationala	10,6%	74,6%	25,4%	0,0%
Urban	66,9%	84,3%	15,7%	0,0%
Tehnologica	21,4%	64,3%	35,7%	0,0%
Teoretica	66,8%	91,7%	8,3%	0,0%
Vocationala	11,8%	78,6%	21,3%	0,0%
Promoția anterioară	11,2%	31,6%	68,1%	0,3%
Rural	39,7%	31,6%	67,9%	0,5%
Tehnologica	64,1%	32,5%	67,1%	0,5%
Teoretica	29,1%	29,3%	70,3%	0,4%
Vocationala	6,8%	33,4%	66,1%	0,5%
Urban	60,3%	31,5%	68,3%	0,2%
Tehnologica	56,8%	29,9%	69,9%	0,2%
Teoretica	31,7%	32,1%	67,7%	0,2%
Vocationala	11,4%	37,9%	61,9%	0,2%
TOTAL		75,0%		

Analiza candidaților respinși	
Promoția curentă	69,3%
Rural	46,0%
Tehnologica	58,6%
Teoretica	31,5%
Vocationala	9,9%
Urban	54,0%
Tehnologica	48,7%
Teoretica	35,3%
Vocationala	16,0%
Promoția anterioară	30,7%
Rural	39,6%
Tehnologica	63,3%
Teoretica	30,1%
Vocationala	6,6%
Urban	60,4%
Tehnologica	58,2%
Teoretica	31,5%
Vocationala	10,4%

Analiza ratei de promovare	
Promoția curentă - Urban - Teoretica	91,7%
Promoția curentă - Urban - TOTAL	84,3%
Promoția curentă - Rural - Teoretica	83,8%
Promoția curentă - TOTAL	80,5%
Promoția curentă - Urban - Vocationala	78,6%
TOTAL	75,0%
Promoția curentă - Rural - Vocationala	74,6%
Promoția curentă - Rural - TOTAL	72,8%
Promoția curentă - Urban - Tehnologica	64,3%
Promoția curentă - Rural - Tehnologica	56,7%
Promoția anterioară - Urban - Vocationala	37,9%
Promoția anterioară - Rural - Vocationala	33,4%
Promoția anterioară - Rural - Tehnologica	32,5%
Promoția anterioară - Urban - Teoretica	32,1%
Promoția anterioară - Rural - TOTAL	31,6%
Promoția anterioară - TOTAL	31,6%
Promoția anterioară - Urban - TOTAL	31,5%
Promoția anterioară - Urban - Tehnologica	29,9%
Promoția anterioară - Rural - Teoretica	29,3%

Analiza candidaților reușiți	
Promoția curentă	95,3%
Rural	29,9%
Tehnologica	28,6%
Teoretica	60,6%
Vocationala	10,8%
Urban	70,1%
Tehnologica	16,3%
Teoretica	72,7%
Vocationala	11,0%
Promoția anterioară	4,7%
Rural	39,8%
Tehnologica	65,8%
Teoretica	26,9%
Vocationala	7,2%
Urban	60,2%
Tehnologica	53,9%
Teoretica	32,4%
Vocationala	13,7%

Analiza candidaților respinși	
Rural	44,1%
Tehnologica	59,9%
Teoretica	31,1%
Vocationala	9,0%
Urban	55,9%
Tehnologica	51,8%
Teoretica	34,1%
Vocationala	14,1%

Analiza candidaților prezenți	
Rural	33,8%
Tehnologica	40,3%
Teoretica	49,6%
Vocationala	10,1%
Urban	66,2%
Tehnologica	25,0%
Teoretica	63,2%
Vocationala	11,7%

Rezultate bacalaureat - SINTEZĂ SESIUNEA I (toți candidații) 2023																					
Județ	Candidați înscriși	Candidați prezenți	Candidați neprezenți	Candidați eliminați din examen	Candidați respinși total	Candidați respinși cu media 5-5.49	Candidați respinși cu media 5,5-5.98	Candidați reușiți	Candidați cu media 6-6,49	Candidați cu media 6,5-6,99	Candidați cu media 7-7,49	Candidați cu media 7,5-7,99	Candidați cu media 8-8,49	Candidați cu media 8,5-8,99	Candidați cu media 9-9,49	Candidați cu media 9,5-9,99	Candidați cu media 10	Rată de promovare 2023	Rată de promovare 2022	Variație procente 2023-2022	Județ
AB	2.245	2.166	79	4	411	29	84	1.751	157	182	180	200	258	275	345	153	1	80,8%	76,7%	4,2%	AB
AG	4.194	4.045	149	1	872	41	165	3.172	371	365	379	416	452	477	481	225	6	78,4%	76,8%	1,6%	AG
AR	2.770	2.603	167	3	753	61	128	1.847	299	265	229	241	263	256	225	67	2	71,0%	71,7%	-0,8%	AR
B	16.579	16.090	489	10	3.413	250	705	12.667	1.349	1.224	1.359	1.576	1.965	2.106	2.133	948	7	78,7%	78,9%	-0,2%	B
BC	3.711	3.637	74	1	657	61	159	2.979	326	285	369	349	432	456	509	250	3	81,9%	81,9%	0,0%	BC
BH	3.537	3.430	107	0	806	43	121	2.624	269	286	354	329	385	433	421	146	1	76,5%	75,9%	0,6%	BH
BN	1.857	1.809	48	1	400	28	92	1.408	211	145	167	173	205	205	216	85	1	77,8%	75,3%	2,5%	BN
BR	1.649	1.606	43	0	246	20	57	1.360	152	136	173	168	188	213	216	111	3	84,7%	82,9%	1,8%	BR
BT	2.785	2.694	91	0	775	49	138	1.919	220	206	217	238	308	280	292	156	2	71,2%	73,5%	-2,3%	BT
BV	3.241	3.163	78	2	603	46	138	2.558	279	271	312	320	383	422	395	174	2	80,9%	79,4%	1,5%	BV
BZ	2.559	2.511	48	0	576	27	92	1.935	189	204	236	253	283	350	322	98	0	77,1%	78,1%	-1,1%	BZ
CJ	4.290	4.199	91	0	658	73	135	3.541	297	322	353	392	584	622	684	286	1	84,3%	86,2%	-1,9%	CJ
CL	1.382	1.307	75	1	514	15	64	792	133	118	114	128	126	104	59	10	0	60,6%	61,0%	-0,4%	CL
CS	1.696	1.526	170	5	492	26	80	1.029	174	163	137	136	131	128	121	38	1	67,4%	70,1%	-2,7%	CS
CT	4.863	4.622	241	1	1.084	76	187	3.537	355	396	419	487	589	543	532	211	5	76,5%	71,0%	5,5%	CT
CV	1.198	1.163	35	0	373	6	36	790	85	83	137	142	153	113	66	11	0	67,9%	72,5%	-4,6%	CV
DB	3.004	2.875	129	4	900	53	130	1.971	284	233	246	267	244	290	314	92	1	68,6%	71,8%	-3,2%	DB
DJ	4.076	3.849	227	7	1.120	54	173	2.722	329	292	311	354	383	471	437	144	1	70,7%	75,2%	-4,5%	DJ
GJ	2.910	2.781	129	2	998	49	149	1.781	305	219	232	225	255	253	223	67	2	64,0%	64,4%	-0,3%	GJ
GL	3.237	3.108	129	2	573	60	124	2.533	263	276	289	328	410	434	388	144	1	81,5%	83,3%	-1,8%	GL
GR	1.158	1.099	59	2	425	33	79	672	117	102	96	101	101	92	47	16	0	61,1%	59,1%	2,1%	GR
HD	2.361	2.236	125	1	537	32	114	1.698	197	215	207	220	280	253	228	95	3	75,9%	73,8%	2,1%	HD
HR	2.119	2.063	56	0	784	8	54	1.279	147	181	222	227	227	174	84	17	0	62,0%	63,8%	-1,8%	HR
IF	1.199	1.113	86	1	535	51	110	577	158	115	75	64	65	53	43	3	1	51,8%	51,6%	0,3%	IF
IL	1.592	1.466	126	0	455	32	73	1.011	142	105	135	145	157	159	131	37	0	69,0%	66,1%	2,9%	IL
IS	5.305	5.153	152	1	916	74	213	4.236	403	398	497	531	563	681	792	366	5	82,2%	83,1%	-0,9%	IS
MH	1.819	1.639	180	5	619	23	68	1.015	149	138	128	135	145	166	109	44	1	61,9%	64,0%	-2,0%	MH
MM	3.384	3.237	147	1	962	58	162	2.274	332	269	306	321	329	342	292	83	0	70,3%	73,7%	-3,5%	MM
MS	3.379	3.274	105	0	1.035	46	140	2.239	276	300	321	349	356	321	243	73	0	68,4%	72,0%	-3,7%	MS
NT	3.177	3.088	89	2	677	59	157	2.409	269	241	276	301	375	432	383	129	3	78,0%	77,3%	0,7%	NT
OT	2.425	2.263	162	0	692	40	99	1.571	188	191	189	204	225	216	232	125	1	69,4%	69,4%	0,1%	OT
PH	5.323	5.144	179	1	1.122	64	176	4.021	359	387	402	478	543	685	770	390	7	78,2%	78,4%	-0,2%	PH
SB	2.487	2.384	103	0	488	43	105	1.896	200	206	194	265	291	331	296	113	0	79,5%	79,8%	-0,3%	SB
SJ	1.533	1.453	80	0	450	17	64	1.003	115	130	126	118	148	173	143	46	4	69,0%	71,2%	-2,1%	SJ
SM	1.876	1.810	66	0	448	24	81	1.362	158	153	206	218	216	198	158	55	0	75,2%	74,3%	0,9%	SM
SV	5.169	5.001	168	2	1.127	72	212	3.872	444	423	445	475	626	593	648	216	2	77,4%	77,9%	-0,4%	SV
TL	1.144	1.099	45	1	340	21	45	758	84	81	101	102	122	134	100	34	0	69,0%	70,8%	-1,8%	TL
TM	4.266	4.035	231	3	983	77	186	3.049	396	359	354	399	458	478	426	175	4	75,6%	71,7%	3,9%	TM
TR	1.943	1.813	130	1	693	46	94	1.119	208	159	150	141	145	140	137	38	1	61,7%	62,2%	-0,4%	TR
VL	2.402	2.300	102	3	558	33	53	1.739	165	166	193	210	237	265	334	166	3	75,6%	77,8%	-2,1%	VL
VN	2.182	2.096	86	1	510	36	82	1.585	150	162	170	179	217	276	316	115	0	75,6%	72,3%	3,3%	VN
VS	2.496	2.402	94	1	698	48	122	1.703	225	211	210	194	236	247	263	116	1	70,9%	72,9%	-2,0%	VS
TOTAL	130.522	125.352	5.170	70	31.278	2.004	5.446	94.004	10.929	10.363	11.216	12.099	14.059	14.840	14.554	5.868	76	75,0%	75,2%	-0,2%	TOTAL



Rezultate bacalaureat - SINTEZĂ SESIUNEA I (toți candidații) Filiera Teoretică 2023																					
Județ	Candidați înscriși	Candidați prezenți	Candidați neprezenți	Candidați eliminați din examen	Candidați respinși total	Candidați respinși cu media 5-5.49	Candidați respinși cu media 5,5-5.98	Candidați reușiți	Candidați cu media 6-6,49	Candidați cu media 6,5-6,99	Candidați cu media 7-7,49	Candidați cu media 7,5-7,99	Candidați cu media 8-8,49	Candidați cu media 8,5-8,99	Candidați cu media 9-9,49	Candidați cu media 9,5-9,99	Candidați cu media 10	Rată de promovare 2023	Rată de promovare 2022	Variație procente 2023-2022	Județ
AB	1.117	1.106	11	0	101	10	33	1.005	53	62	89	107	160	179	252	102	1	90,9%	91,4%	-0,5%	AB
AG	2.338	2.310	28	0	260	19	57	2.050	127	152	193	248	316	378	428	202	6	88,7%	88,9%	-0,2%	AG
AR	1.427	1.402	25	0	221	20	37	1.181	147	133	127	150	186	187	192	57	2	84,2%	85,5%	-1,2%	AR
B	10.733	10.570	163	2	1.252	116	337	9.316	702	709	870	1.113	1.457	1.682	1.877	899	7	88,1%	87,5%	0,7%	B
BC	2.419	2.394	25	1	249	28	66	2.144	145	151	221	224	328	371	463	238	3	89,6%	89,2%	0,3%	BC
BH	2.214	2.183	31	0	313	15	46	1.870	111	157	218	234	312	353	354	130	1	85,7%	84,2%	1,5%	BH
BN	988	981	7	0	94	6	26	887	81	65	92	99	149	150	173	77	1	90,4%	92,5%	-2,1%	BN
BR	990	982	8	0	62	6	19	920	54	59	101	111	131	171	189	101	3	93,7%	92,4%	1,3%	BR
BT	1.724	1.700	24	0	304	22	67	1.396	123	126	149	163	224	233	239	137	2	82,1%	84,5%	-2,4%	BT
BV	1.908	1.890	18	0	149	9	39	1.741	107	110	151	209	284	348	363	167	2	92,1%	91,2%	0,9%	BV
BZ	1.527	1.517	10	0	186	8	45	1.331	91	106	136	159	198	272	276	93	0	87,7%	89,0%	-1,2%	BZ
CJ	2.496	2.477	19	0	178	24	44	2.299	93	118	168	212	389	476	577	265	1	92,8%	95,1%	-2,3%	CJ
CL	878	864	14	0	222	9	34	642	83	80	86	104	119	101	59	10	0	74,3%	74,4%	-0,1%	CL
CS	954	934	20	1	178	11	40	755	94	99	92	100	112	110	114	33	1	80,8%	84,0%	-3,2%	CS
CT	2.405	2.367	38	0	247	23	50	2.120	120	148	186	256	361	400	445	199	5	89,6%	87,4%	2,1%	CT
CV	690	685	5	0	90	1	14	595	47	45	89	114	124	102	64	10	0	86,9%	86,0%	0,9%	CV
DB	1.927	1.890	37	3	424	30	72	1.463	185	165	181	180	177	233	262	79	1	77,4%	80,1%	-2,7%	DB
DJ	2.303	2.269	34	2	328	19	66	1.939	156	141	200	253	305	393	369	121	1	85,5%	88,9%	-3,5%	DJ
GJ	1.361	1.335	26	0	225	10	48	1.110	98	86	126	144	184	210	202	58	2	83,1%	83,0%	0,1%	GJ
GL	1.906	1.874	32	2	156	23	31	1.716	97	131	151	191	296	357	353	139	1	91,6%	93,7%	-2,1%	GL
GR	809	776	33	0	260	21	53	516	81	81	69	71	90	73	36	15	0	66,5%	64,1%	2,4%	GR
HD	1.380	1.357	23	0	189	5	56	1.168	108	109	116	146	220	196	190	80	3	86,1%	86,4%	-0,4%	HD
HR	1.018	1.008	10	0	187	4	23	821	66	94	119	142	169	136	79	16	0	81,4%	84,0%	-2,6%	HR
IF	711	670	41	1	256	27	51	413	91	81	52	46	54	46	39	3	1	61,6%	62,3%	-0,6%	IF
IL	1.002	940	62	0	170	17	34	770	86	65	89	113	133	136	114	34	0	81,9%	81,6%	0,4%	IL
IS	2.593	2.575	18	1	168	19	45	2.406	93	118	192	235	302	473	656	332	5	93,4%	93,9%	-0,4%	IS
MH	995	947	48	3	230	11	31	714	78	82	80	97	106	131	99	40	1	75,4%	78,2%	-2,8%	MH
MM	1.885	1.844	41	1	409	26	78	1.434	140	141	179	206	201	253	241	73	0	77,8%	82,1%	-4,4%	MM
MS	1.774	1.748	26	0	300	15	61	1.448	110	143	179	211	254	268	216	67	0	82,8%	85,7%	-2,8%	MS
NT	1.580	1.555	25	1	120	13	34	1.434	78	82	111	150	228	315	342	125	3	92,2%	93,1%	-0,8%	NT
OT	1.533	1.497	36	0	274	26	58	1.223	111	121	132	162	185	182	209	120	1	81,7%	79,6%	2,1%	OT
PH	2.558	2.532	26	0	256	14	41	2.276	121	153	183	228	298	427	543	316	7	89,9%	91,0%	-1,1%	PH
SB	1.225	1.203	22	0	127	13	35	1.076	66	79	82	120	163	210	250	106	0	89,4%	89,9%	-0,4%	SB
SJ	875	851	24	0	166	4	16	685	47	76	67	80	111	138	117	45	4	80,5%	84,8%	-4,3%	SJ
SM	1.101	1.070	31	0	124	8	18	946	64	80	116	149	173	173	141	50	0	88,4%	87,5%	0,9%	SM
SV	2.976	2.915	61	0	315	29	73	2.600	186	226	249	327	446	457	530	177	2	89,2%	88,8%	0,4%	SV
TL	579	567	12	1	86	8	16	480	27	39	53	57	78	101	91	34	0	84,7%	88,2%	-3,5%	TL
TM	2.328	2.273	55	0	338	30	73	1.935	159	151	182	219	317	372	375	156	4	85,1%	83,3%	1,8%	TM
TR	1.458	1.399	59	1	434	36	72	964	163	124	133	123	133	129	124	34	1	68,9%	70,3%	-1,4%	TR
VL	1.406	1.375	31	1	192	10	20	1.182	65	72	98	138	167	213	274	153	2	86,0%	87,9%	-2,0%	VL
VN	1.144	1.126	18	1	160	15	46	965	68	75	79	108	121	165	244	105	0	85,7%	82,8%	2,9%	VN
VS	1.541	1.512	29	1	246	22	55	1.265	113	123	121	134	196	215	246	116	1	83,7%	85,0%	-1,4%	VS
TOTAL	74.776	73.470	1.306	23	10.246	782	2.160	63.201	4.835	5.158	6.307	7.633	9.957	11.515	12.407	5.314	75	86,0%	86,6%	-0,6%	TOTAL

Rezultate bacalaureat - SINTEZĂ SESIUNEA I (toți candidații) Filiera Tehnologică 2023																					
Județ	Candidați înscriși	Candidați prezenți	Candidați neprezenți	Candidați eliminați din examen	Candidați respinși total	Candidați respinși cu media 5-5.49	Candidați respinși cu media 5,5-5.98	Candidați reușiți	Candidați cu media 6-6,49	Candidați cu media 6,5-6,99	Candidați cu media 7-7,49	Candidați cu media 7,5-7,99	Candidați cu media 8-8,49	Candidați cu media 8,5-8,99	Candidați cu media 9-9,49	Candidați cu media 9,5-9,99	Candidați cu media 10	Rată de promovare 2023	Rată de promovare 2022	Variație procente 2023-2022	Județ
AB	728	668	60	4	255	16	35	409	76	78	62	57	56	44	26	10	0	61,2%	49,9%	11,3%	AB
AG	1.333	1.229	104	1	472	16	79	756	165	143	131	126	97	74	17	3	0	61,5%	57,6%	3,9%	AG
AR	998	866	132	3	465	31	72	398	100	96	63	59	41	31	8	0	0	46,0%	46,5%	-0,6%	AR
B	4.226	3.943	283	4	1.666	93	241	2.273	440	339	337	337	357	289	155	19	0	57,6%	58,1%	-0,5%	B
BC	962	918	44	0	330	26	75	588	142	102	118	88	68	43	25	2	0	64,1%	64,3%	-0,2%	BC
BH	873	806	67	0	392	24	58	414	116	84	92	56	29	19	15	3	0	51,4%	54,2%	-2,9%	BH
BN	613	578	35	1	247	16	48	330	88	59	51	46	28	34	22	2	0	57,1%	52,9%	4,2%	BN
BR	413	382	31	0	138	10	24	244	56	57	49	32	28	18	4	0	0	63,9%	59,7%	4,1%	BR
BT	763	699	64	0	369	18	45	330	62	55	49	54	58	26	20	6	0	47,2%	49,5%	-2,3%	BT
BV	1.075	1.021	54	2	393	29	81	626	145	126	133	91	72	47	10	2	0	61,3%	55,7%	5,6%	BV
BZ	614	586	28	0	268	13	35	318	50	60	71	57	47	29	4	0	0	54,3%	57,4%	-3,1%	BZ
CJ	1.083	1.020	63	0	340	34	56	680	123	129	104	108	96	73	41	6	0	66,7%	67,3%	-0,6%	CJ
CL	425	366	59	1	255	6	25	110	39	30	18	17	4	2	0	0	0	30,1%	34,3%	-4,2%	CL
CS	622	478	144	4	287	13	35	187	67	47	28	27	9	7	2	0	0	39,1%	39,3%	-0,2%	CS
CT	1.917	1.735	182	1	712	50	113	1.022	193	192	181	177	160	83	32	4	0	58,9%	49,6%	9,3%	CT
CV	300	275	25	0	206	4	16	69	19	17	18	8	6	1	0	0	0	25,1%	31,0%	-5,9%	CV
DB	792	710	82	1	368	13	37	341	68	52	50	62	51	30	23	5	0	48,0%	48,0%	0,0%	DB
DJ	1.234	1.051	183	2	657	28	87	392	128	103	72	47	29	10	3	0	0	37,3%	37,9%	-0,6%	DJ
GJ	1.252	1.156	96	1	649	32	80	506	152	106	88	69	58	22	7	4	0	43,8%	42,5%	1,3%	GJ
GL	1.129	1.039	90	0	366	33	79	673	147	119	121	117	96	55	16	2	0	64,8%	66,4%	-1,6%	GL
GR	308	282	26	2	158	11	26	122	32	15	23	25	8	15	3	1	0	43,3%	45,2%	-2,0%	GR
HD	746	649	97	1	309	20	45	339	66	81	69	49	38	27	9	0	0	52,2%	45,2%	7,0%	HD
HR	722	692	30	0	457	2	20	235	48	53	59	43	25	7	0	0	0	34,0%	37,2%	-3,3%	HR
IF	345	309	36	0	208	19	36	101	36	24	16	11	6	5	3	0	0	32,7%	36,3%	-3,6%	IF
IL	430	370	60	0	247	13	28	123	46	25	29	7	11	5	0	0	0	33,2%	25,1%	8,2%	IL
IS	2.158	2.034	124	0	648	40	133	1.386	238	231	242	244	203	147	69	12	0	68,1%	70,5%	-2,4%	IS
MH	607	486	121	1	329	7	23	156	53	36	27	20	14	6	0	0	0	32,1%	34,6%	-2,5%	MH
MM	1.065	969	96	0	436	21	65	533	136	89	81	76	70	48	27	6	0	55,0%	56,9%	-1,9%	MM
MS	1.141	1.066	75	0	571	26	59	495	123	100	89	85	65	19	11	3	0	46,4%	51,0%	-4,5%	MS
NT	1.119	1.066	53	1	418	32	82	647	127	122	105	105	97	74	16	1	0	60,7%	58,2%	2,5%	NT
OT	713	596	117	0	360	10	31	236	60	50	44	32	25	15	8	2	0	39,6%	40,5%	-0,9%	OT
PH	2.396	2.249	147	1	830	47	128	1.418	224	223	204	222	210	191	128	16	0	63,1%	60,9%	2,1%	PH
SB	993	916	77	0	318	26	60	598	110	104	84	102	79	87	26	6	0	65,3%	65,6%	-0,3%	SB
SJ	515	460	55	0	239	11	38	221	45	40	46	28	26	24	12	0	0	48,0%	45,6%	2,5%	SJ
SM	512	480	32	0	241	7	45	239	63	44	57	34	27	7	6	1	0	49,8%	52,1%	-2,3%	SM
SV	1.721	1.622	99	2	719	30	115	901	214	162	156	121	131	72	38	7	0	55,5%	56,9%	-1,4%	SV
TL	417	385	32	0	193	8	20	192	43	28	41	33	30	14	3	0	0	49,9%	45,3%	4,6%	TL
TM	1.460	1.299	161	3	544	37	84	752	156	143	126	129	96	76	22	4	0	57,9%	54,3%	3,6%	TM
TR	379	310	69	0	221	8	18	89	38	26	11	9	1	4	0	0	0	28,7%	26,8%	1,9%	TR
VL	780	711	69	2	335	18	28	374	78	74	69	53	51	29	17	3	0	52,6%	57,7%	-5,0%	VL
VN	782	720	62	0	315	17	28	405	60	54	60	54	61	67	43	6	0	56,3%	56,5%	-0,3%	VN
VS	737	680	57	0	389	22	48	291	79	55	65	39	26	21	6	0	0	42,8%	46,7%	-3,9%	VS
TOTAL	41.398	37.877	3.521	38	17.320	937	2.481	20.519	4.451	3.773	3.539	3.156	2.690	1.897	877	136	0	54,2%	53,5%	0,6%	TOTAL



Rezultate bacalaureat - SINTEZĂ SESIUNEA I (toți candidații) Filiera Vocațională 2023																					
Județ	Candidați înscrși	Candidați prezenți	Candidați neprezenți	Candidați eliminați din examen	Candidați respinși total	Candidați respinși cu media 5-5.49	Candidați respinși cu media 5,5-5.98	Candidați reușiți	Candidați cu media 6-6,49	Candidați cu media 6,5-6,99	Candidați cu media 7-7,49	Candidați cu media 7,5-7,99	Candidați cu media 8-8,49	Candidați cu media 8,5-8,99	Candidați cu media 9-9,49	Candidați cu media 9,5-9,99	Candidați cu media 10	Rată de promovare 2023	Rată de promovare 2022	Variație procente 2023-2022	Județ
AB	400	392	8	0	55	3	16	337	28	42	29	36	42	52	67	41	0	86,0%	82,8%	3,1%	AB
AG	523	506	17	0	140	6	29	366	79	70	55	42	39	25	36	20	0	72,3%	65,9%	6,4%	AG
AR	345	335	10	0	67	10	19	268	52	36	39	32	36	38	25	10	0	80,0%	76,0%	4,0%	AR
B	1.620	1.577	43	4	495	41	127	1.078	207	176	152	126	151	135	101	30	0	68,4%	67,2%	1,2%	B
BC	330	325	5	0	78	7	18	247	39	32	30	37	36	42	21	10	0	76,0%	80,7%	-4,7%	BC
BH	450	441	9	0	101	4	17	340	42	45	44	39	44	61	52	13	0	77,1%	76,5%	0,6%	BH
BN	256	250	6	0	59	6	18	191	42	21	24	28	28	21	21	6	0	76,4%	64,3%	12,1%	BN
BR	246	242	4	0	46	4	14	196	42	20	23	25	29	24	23	10	0	81,0%	72,6%	8,4%	BR
BT	298	295	3	0	102	9	26	193	35	25	19	21	26	21	33	13	0	65,4%	66,4%	-1,0%	BT
BV	258	252	6	0	61	8	18	191	27	35	28	20	27	27	22	5	0	75,8%	76,4%	-0,6%	BV
BZ	418	408	10	0	122	6	12	286	48	38	29	37	38	49	42	5	0	70,1%	64,7%	5,4%	BZ
CJ	711	702	9	0	140	15	35	562	81	75	81	72	99	73	66	15	0	80,1%	79,4%	0,6%	CJ
CL	79	77	2	0	37	0	5	40	11	8	10	7	3	1	0	0	0	51,9%	41,7%	10,3%	CL
CS	120	114	6	0	27	2	5	87	13	17	17	9	10	11	5	5	0	76,3%	80,7%	-4,4%	CS
CT	541	520	21	0	125	3	24	395	42	56	52	54	68	60	55	8	0	76,0%	71,5%	4,4%	CT
CV	208	203	5	0	77	1	6	126	19	21	30	20	23	10	2	1	0	62,1%	66,5%	-4,4%	CV
DB	285	275	10	0	108	10	21	167	31	16	15	25	16	27	29	8	0	60,7%	73,1%	-12,3%	DB
DJ	539	529	10	3	135	7	20	391	45	48	39	54	49	68	65	23	0	73,9%	78,7%	-4,8%	DJ
GJ	297	290	7	1	124	7	21	165	55	27	18	12	13	21	14	5	0	56,9%	56,1%	0,8%	GJ
GL	202	195	7	0	51	4	14	144	19	26	17	20	18	22	19	3	0	73,8%	82,2%	-8,4%	GL
GR	41	41	0	0	7	1	0	34	4	6	4	5	3	4	8	0	0	82,9%	80,6%	2,4%	GR
HD	235	230	5	0	39	7	13	191	23	25	22	25	22	30	29	15	0	83,0%	81,5%	1,5%	HD
HR	379	363	16	0	140	2	11	223	33	34	44	42	33	31	5	1	0	61,4%	56,5%	5,0%	HR
IF	143	134	9	0	71	5	23	63	31	10	7	7	5	2	1	0	0	47,0%	40,0%	7,0%	IF
IL	160	156	4	0	38	2	11	118	10	15	17	25	13	18	17	3	0	75,6%	84,9%	-9,3%	IL
IS	554	544	10	0	100	15	35	444	72	49	63	52	58	61	67	22	0	81,6%	77,2%	4,4%	IS
MH	217	206	11	1	60	5	14	145	18	20	21	18	25	29	10	4	0	70,4%	74,1%	-3,7%	MH
MM	434	424	10	0	117	11	19	307	56	39	46	39	58	41	24	4	0	72,4%	77,1%	-4,6%	MM
MS	464	460	4	0	164	5	20	296	43	57	53	53	37	34	16	3	0	64,3%	65,1%	-0,7%	MS
NT	478	467	11	0	139	14	41	328	64	37	60	46	50	43	25	3	0	70,2%	72,3%	-2,1%	NT
OT	179	170	9	0	58	4	10	112	17	20	13	10	15	19	15	3	0	65,9%	65,9%	0,0%	OT
PH	369	363	6	0	36	3	7	327	14	11	15	28	35	67	99	58	0	90,1%	89,7%	0,4%	PH
SB	269	265	4	0	43	4	10	222	24	23	28	43	49	34	20	1	0	83,8%	81,0%	2,8%	SB
SJ	143	142	1	0	45	2	10	97	23	14	13	10	11	11	14	1	0	68,3%	72,1%	-3,8%	SJ
SM	263	260	3	0	83	9	18	177	31	29	33	35	16	18	11	4	0	68,1%	58,9%	9,1%	SM
SV	472	464	8	0	93	13	24	371	44	35	40	27	49	64	80	32	0	80,0%	83,0%	-3,0%	SV
TL	148	147	1	0	61	5	9	86	14	14	7	12	14	19	6	0	0	58,5%	62,3%	-3,8%	TL
TM	478	463	15	0	101	10	29	362	81	65	46	51	45	30	29	15	0	78,2%	65,4%	12,8%	TM
TR	106	104	2	0	38	2	4	66	7	9	6	9	11	7	13	4	0	63,5%	62,0%	1,5%	TR
VL	216	214	2	0	31	5	5	183	22	20	26	19	19	23	43	10	1	85,5%	84,4%	1,1%	VL
VN	256	250	6	0	35	4	8	215	22	33	31	17	35	44	29	4	0	86,0%	75,5%	10,5%	VN
VS	218	210	8	0	63	4	19	147	33	33	24	21	14	11	11	0	0	70,0%	67,2%	2,8%	VS
TOTAL	14.348	14.005	343	9	3.712	285	805	10.284	1.643	1.432	1.370	1.310	1.412	1.428	1.270	418	1	73,4%	72,0%	1,4%	TOTAL

Rezultate bacalaureat - SINTEZĂ SESIUNEA I (candidați din promoția curentă) 2023																					
Județ	Candidați înscriși	Candidați prezenți	Candidați neprezenți	Candidați eliminați din examen	Candidați respinși total	Candidați respinși cu media 5-5.49	Candidați respinși cu media 5,5-5.98	Candidați reușiți	Candidați cu media 6-6,49	Candidați cu media 6,5-6,99	Candidați cu media 7-7,49	Candidați cu media 7,5-7,99	Candidați cu media 8-8,49	Candidați cu media 8,5-8,99	Candidați cu media 9-9,49	Candidați cu media 9,5-9,99	Candidați cu media 10	Rată de promovare 2023	Rată de promovare 2022	Variație procente 2023-2022	Județ
AB	1.998	1.968	30	2	284	13	47	1.682	114	164	175	197	258	275	345	153	1	85,5%	80,6%	4,9%	AB
AG	3.660	3.590	70	0	618	26	92	2.972	251	323	362	406	445	473	481	225	6	82,8%	81,9%	0,9%	AG
AR	2.314	2.222	92	0	479	26	65	1.743	232	235	224	239	263	256	225	67	2	78,4%	76,8%	1,6%	AR
B	14.585	14.370	215	6	2.216	132	403	12.148	1.001	1.108	1.323	1.564	1.962	2.104	2.132	947	7	84,5%	84,5%	0,0%	B
BC	3.376	3.344	32	0	460	35	95	2.884	258	264	365	349	430	456	509	250	3	86,2%	85,8%	0,4%	BC
BH	3.144	3.102	42	0	589	29	74	2.513	200	254	349	326	383	433	421	146	1	81,0%	80,8%	0,3%	BH
BN	1.621	1.598	23	0	257	12	47	1.341	165	128	164	172	205	205	216	85	1	83,9%	79,2%	4,7%	BN
BR	1.464	1.453	11	0	158	12	35	1.295	106	123	169	167	187	213	216	111	3	89,1%	87,5%	1,6%	BR
BT	2.541	2.483	58	0	634	35	94	1.849	177	192	211	234	306	279	292	156	2	74,5%	76,2%	-1,7%	BT
BV	2.849	2.824	25	0	380	27	77	2.444	200	249	302	318	382	422	395	174	2	86,5%	84,5%	2,0%	BV
BZ	2.338	2.313	25	0	442	17	67	1.871	147	185	235	251	283	350	322	98	0	80,9%	81,3%	-0,4%	BZ
CJ	3.889	3.859	30	0	446	48	74	3.413	219	286	343	391	583	620	684	286	1	88,4%	89,4%	-1,0%	CJ
CL	1.144	1.104	40	0	357	9	35	747	106	103	114	127	124	104	59	10	0	67,7%	66,6%	1,1%	CL
CS	1.295	1.197	98	2	296	9	36	899	110	128	120	123	131	127	121	38	1	75,1%	76,1%	-1,0%	CS
CT	4.266	4.134	132	1	770	47	111	3.363	240	355	409	485	586	543	530	210	5	81,3%	76,3%	5,1%	CT
CV	1.041	1.021	20	0	268	4	19	753	67	70	131	142	153	113	66	11	0	73,8%	79,3%	-5,5%	CV
DB	2.592	2.526	66	1	663	35	79	1.862	216	202	241	263	243	290	314	92	1	73,7%	77,3%	-3,6%	DB
DJ	3.477	3.359	118	3	770	26	101	2.586	245	253	302	352	381	471	437	144	1	77,0%	80,4%	-3,4%	DJ
GJ	2.225	2.170	55	0	548	20	70	1.622	205	177	221	219	255	253	223	67	2	74,7%	72,3%	2,4%	GJ
GL	2.862	2.804	58	1	371	34	78	2.432	204	246	280	325	410	434	388	144	1	86,7%	88,3%	-1,6%	GL
GR	937	910	27	0	286	16	44	624	83	92	93	100	101	92	47	16	0	68,6%	66,0%	2,6%	GR
HD	2.010	1.945	65	0	332	16	62	1.613	154	186	198	217	279	253	228	95	3	82,9%	78,9%	4,0%	HD
HR	1.832	1.809	23	0	593	5	26	1.216	106	168	217	223	227	174	84	17	0	67,2%	69,2%	-2,0%	HR
IF	893	861	32	0	353	32	57	508	116	96	69	64	63	53	43	3	1	59,0%	57,9%	1,1%	IF
IL	1.407	1.306	101	0	333	17	34	973	114	99	132	145	156	159	131	37	0	74,5%	71,0%	3,5%	IL
IS	4.811	4.733	78	0	636	47	128	4.097	317	368	487	523	560	679	792	366	5	86,6%	86,8%	-0,2%	IS
MH	1.476	1.367	109	3	410	13	38	954	114	127	116	133	144	166	109	44	1	69,8%	71,4%	-1,6%	MH
MM	2.911	2.828	83	0	666	27	90	2.162	254	251	296	315	329	342	292	83	0	76,4%	79,3%	-2,9%	MM
MS	2.939	2.885	54	0	769	20	88	2.116	205	267	311	342	354	321	243	73	0	73,3%	77,3%	-3,9%	MS
NT	2.909	2.855	54	1	517	40	104	2.337	223	224	271	298	374	432	383	129	3	81,9%	79,5%	2,3%	NT
OT	2.088	1.990	98	0	492	20	58	1.498	146	167	185	202	224	216	232	125	1	75,3%	73,6%	1,7%	OT
PH	4.696	4.606	90	0	786	27	90	3.820	248	327	380	473	541	684	770	390	7	82,9%	82,6%	0,3%	PH
SB	2.223	2.170	53	0	347	25	60	1.823	151	188	191	263	290	331	296	113	0	84,0%	83,9%	0,1%	SB
SJ	1.350	1.295	55	0	338	6	32	957	82	119	125	117	148	173	143	46	4	73,9%	75,8%	-1,9%	SJ
SM	1.658	1.629	29	0	323	14	54	1.306	117	143	203	216	216	198	158	55	0	80,2%	78,8%	1,4%	SM
SV	4.696	4.598	98	1	859	49	141	3.738	352	397	434	472	625	592	648	216	2	81,3%	81,1%	0,2%	SV
TL	960	942	18	0	222	13	19	720	61	73	95	102	122	133	100	34	0	76,4%	77,6%	-1,2%	TL
TM	3.561	3.464	97	1	619	39	103	2.844	259	312	339	395	457	477	426	175	4	82,1%	75,8%	6,3%	TM
TR	1.588	1.520	68	1	497	32	53	1.022	148	130	147	136	145	140	137	38	1	67,2%	66,7%	0,5%	TR
VL	2.073	2.027	46	2	371	16	31	1.654	120	139	184	208	236	264	334	166	3	81,6%	83,2%	-1,6%	VL
VN	1.924	1.870	54	1	355	18	46	1.514	104	144	165	179	215	276	316	115	0	81,0%	76,3%	4,7%	VN
VS	2.265	2.202	63	1	561	38	84	1.640	179	196	209	194	235	247	263	116	1	74,5%	76,7%	-2,3%	VS
TOTAL	113.888	111.253	2.635	27	21.671	1.126	3.141	89.555	8.116	9.258	10.887	11.967	14.011	14.823	14.551	5.866	76	80,5%	80,0%	0,5%	TOTAL



Rezultate bacalaureat - SINTEZĂ SESIUNEA I (candidați din promoția curentă) Filiera Teoretică 2023																					
Județ	Candidați înscriși	Candidați prezenți	Candidați neprezenți	Candidați eliminați din examen	Candidați respinși total	Candidați respinși cu media 5-5.49	Candidați respinși cu media 5,5-5.98	Candidați reușiți	Candidați cu media 6-6,49	Candidați cu media 6,5-6,99	Candidați cu media 7-7,49	Candidați cu media 7,5-7,99	Candidați cu media 8-8,49	Candidați cu media 8,5-8,99	Candidați cu media 9-9,49	Candidați cu media 9,5-9,99	Candidați cu media 10	Rată de promovare 2023	Rată de promovare 2022	Variație procente 2023-2022	Județ
AB	1.072	1.066	6	0	74	5	21	992	47	58	86	107	160	179	252	102	1	93,1%	93,3%	-0,2%	AB
AG	2.221	2.208	13	0	198	13	39	2.010	102	146	187	248	314	377	428	202	6	91,0%	91,0%	0,1%	AG
AR	1.305	1.295	10	0	145	10	24	1.150	125	126	126	149	186	187	192	57	2	88,8%	88,7%	0,1%	AR
B	9.962	9.898	64	2	791	66	203	9.105	558	661	861	1.107	1.455	1.682	1.876	898	7	92,0%	91,4%	0,6%	B
BC	2.294	2.280	14	0	174	15	39	2.106	117	143	220	224	327	371	463	238	3	92,4%	91,3%	1,1%	BC
BH	2.087	2.070	17	0	233	9	34	1.837	91	146	217	234	311	353	354	130	1	88,7%	87,4%	1,3%	BH
BN	938	934	4	0	64	3	17	870	71	60	91	98	149	150	173	77	1	93,1%	94,7%	-1,5%	BN
BR	934	932	2	0	35	4	13	897	37	54	100	111	131	171	189	101	3	96,2%	94,5%	1,7%	BR
BT	1.626	1.615	11	0	248	19	47	1.367	109	120	143	161	224	232	239	137	2	84,6%	86,9%	-2,2%	BT
BV	1.809	1.804	5	0	97	6	23	1.707	84	104	147	209	283	348	363	167	2	94,6%	93,2%	1,4%	BV
BZ	1.475	1.470	5	0	155	6	39	1.315	82	99	136	159	198	272	276	93	0	89,5%	90,6%	-1,2%	BZ
CJ	2.403	2.395	8	0	120	15	23	2.275	79	112	166	212	388	475	577	265	1	95,0%	96,4%	-1,5%	CJ
CL	793	788	5	0	165	6	20	623	72	74	86	103	118	101	59	10	0	79,1%	78,9%	0,2%	CL
CS	864	855	9	1	128	5	22	726	79	92	88	97	112	110	114	33	1	84,9%	88,0%	-3,1%	CS
CT	2.280	2.267	13	0	182	17	33	2.085	94	144	185	255	360	400	444	198	5	92,0%	90,1%	1,9%	CT
CV	650	647	3	0	69	0	9	578	39	39	86	114	124	102	64	10	0	89,3%	89,4%	-0,1%	CV
DB	1.733	1.720	13	1	314	23	48	1.405	145	149	180	179	177	233	262	79	1	81,7%	85,0%	-3,3%	DB
DJ	2.170	2.150	20	1	239	13	48	1.910	136	133	199	253	305	393	369	121	1	88,8%	91,8%	-3,0%	DJ
GJ	1.205	1.198	7	0	115	3	29	1.083	83	82	121	141	184	210	202	58	2	90,4%	86,7%	3,7%	GJ
GL	1.811	1.798	13	1	107	15	22	1.690	84	125	147	188	296	357	353	139	1	94,0%	95,7%	-1,7%	GL
GR	687	673	14	0	188	11	32	485	60	73	67	71	90	73	36	15	0	72,1%	71,2%	0,9%	GR
HD	1.288	1.277	11	0	138	3	40	1.139	87	103	115	146	219	196	190	80	3	89,2%	89,1%	0,1%	HD
HR	959	953	6	0	151	3	11	802	53	89	119	141	169	136	79	16	0	84,2%	87,3%	-3,2%	HR
IF	568	554	14	0	174	17	31	380	71	71	50	46	53	46	39	3	1	68,6%	68,9%	-0,3%	IF
IL	935	881	54	0	127	9	20	754	71	64	89	113	133	136	114	34	0	85,6%	85,3%	0,3%	IL
IS	2.502	2.493	9	0	107	11	28	2.386	81	113	190	234	302	473	656	332	5	95,7%	95,5%	0,2%	IS
MH	878	851	27	1	157	8	18	693	68	76	75	97	106	131	99	40	1	81,4%	84,6%	-3,1%	MH
MM	1.723	1.700	23	0	297	13	45	1.403	120	134	178	203	201	253	241	73	0	82,5%	86,3%	-3,8%	MM
MS	1.671	1.659	12	0	233	8	49	1.426	99	136	175	211	254	268	216	67	0	86,0%	88,5%	-2,5%	MS
NT	1.528	1.511	17	0	91	11	26	1.420	68	81	109	149	228	315	342	125	3	94,0%	94,3%	-0,3%	NT
OT	1.416	1.399	17	0	200	12	37	1.199	95	114	131	162	185	182	209	120	1	85,7%	82,5%	3,2%	OT
PH	2.449	2.437	12	0	204	7	28	2.233	94	145	175	228	298	427	543	316	7	91,6%	93,4%	-1,8%	PH
SB	1.162	1.150	12	0	91	9	22	1.059	56	74	81	119	163	210	250	106	0	92,1%	91,5%	0,6%	SB
SJ	815	801	14	0	125	1	8	676	40	74	67	80	111	138	117	45	4	84,4%	87,7%	-3,3%	SJ
SM	1.026	1.012	14	0	84	5	8	928	49	78	115	149	173	173	141	50	0	91,7%	91,0%	0,7%	SM
SV	2.801	2.767	34	0	224	20	44	2.543	145	219	243	325	446	456	530	177	2	91,9%	91,0%	0,9%	SV
TL	529	526	3	0	58	5	8	468	18	37	52	57	78	101	91	34	0	89,0%	92,2%	-3,2%	TL
TM	2.123	2.092	31	0	216	17	42	1.876	114	139	181	219	317	371	375	156	4	89,7%	86,4%	3,2%	TM
TR	1.263	1.229	34	1	318	25	43	910	126	111	132	120	133	129	124	34	1	74,0%	74,2%	-0,2%	TR
VL	1.306	1.289	17	1	128	5	13	1.160	53	65	96	138	167	212	274	153	2	90,0%	91,3%	-1,3%	VL
VN	1.074	1.062	12	1	116	12	30	945	53	70	79	108	121	165	244	105	0	89,0%	85,8%	3,2%	VN
VS	1.458	1.439	19	1	197	16	42	1.241	96	116	121	134	196	215	246	116	1	86,2%	88,3%	-2,1%	VS
TOTAL	69.793	69.145	648	11	7.277	481	1.378	61.857	3.951	4.849	6.212	7.599	9.945	11.509	12.405	5.312	75	89,5%	89,7%	-0,3%	TOTAL

Rezultate bacalaureat - SINTEZĂ SESIUNEA I (candidați din promoția curentă) Filiera Tehnologică 2023

Județ	Candidați înscrși	Candidați prezenți	Candidați neprezenți	Candidați eliminați din examen	Candidați respinși total	Candidați respinși cu media 5-5.49	Candidați respinși cu media 5,5-5.98	Candidați reușiți	Candidați cu media 6-6,49	Candidați cu media 6,5-6,99	Candidați cu media 7-7,49	Candidați cu media 7,5-7,99	Candidați cu media 8-8,49	Candidați cu media 8,5-8,99	Candidați cu media 9-9,49	Candidați cu media 9,5-9,99	Candidați cu media 10	Rată de promovare 2023	Rată de promovare 2022	Variație procente 2023-2022	Județ
AB	543	524	19	2	164	6	13	358	43	65	60	54	56	44	26	10	0	68,3%	53,6%	14,7%	AB
AG	991	941	50	0	308	9	35	633	100	111	121	117	93	71	17	3	0	67,3%	64,4%	2,9%	AG
AR	707	627	80	0	288	12	29	339	64	77	60	58	41	31	8	0	0	54,1%	50,2%	3,8%	AR
B	3.239	3.115	124	1	1.077	40	122	2.037	284	290	313	332	356	288	155	19	0	65,4%	65,9%	-0,5%	B
BC	771	758	13	0	220	14	44	538	105	92	116	88	67	43	25	2	0	71,0%	71,1%	-0,2%	BC
BH	652	628	24	0	279	16	31	349	77	66	88	53	28	19	15	3	0	55,6%	59,9%	-4,3%	BH
BN	456	440	16	0	150	5	21	290	61	48	49	46	28	34	22	2	0	65,9%	56,0%	9,9%	BN
BR	303	297	6	0	87	5	9	210	35	49	46	31	27	18	4	0	0	70,7%	70,0%	0,7%	BR
BT	635	591	44	0	295	7	26	296	38	49	49	52	56	26	20	6	0	50,1%	51,1%	-1,0%	BT
BV	802	787	15	0	236	16	41	551	94	110	127	89	72	47	10	2	0	70,0%	63,3%	6,7%	BV
BZ	480	467	13	0	182	8	20	285	27	52	70	56	47	29	4	0	0	61,0%	61,5%	-0,5%	BZ
CJ	829	812	17	0	214	19	28	598	74	102	100	107	96	72	41	6	0	73,6%	73,2%	0,5%	CJ
CL	284	250	34	0	162	3	12	88	27	21	18	17	3	2	0	0	0	35,2%	33,6%	1,6%	CL
CS	322	238	84	1	148	4	11	89	21	19	15	17	9	6	2	0	0	37,4%	36,5%	0,9%	CS
CT	1.504	1.397	107	1	490	29	64	906	119	161	173	177	158	83	31	4	0	64,9%	54,9%	9,9%	CT
CV	219	204	15	0	147	4	9	57	13	13	16	8	6	1	0	0	0	27,9%	33,6%	-5,7%	CV
DB	609	564	45	0	265	5	17	299	46	40	46	59	50	30	23	5	0	53,0%	52,9%	0,1%	DB
DJ	825	731	94	1	426	11	41	304	77	78	64	45	27	10	3	0	0	41,6%	39,7%	1,9%	DJ
GJ	770	727	43	0	341	12	31	386	77	70	82	66	58	22	7	4	0	53,1%	50,7%	2,4%	GJ
GL	868	826	42	0	225	16	47	601	103	96	116	117	96	55	16	2	0	72,8%	73,3%	-0,6%	GL
GR	213	200	13	0	93	4	12	107	20	14	22	24	8	15	3	1	0	53,5%	50,7%	2,8%	GR
HD	509	456	53	0	169	10	17	287	45	60	61	47	38	27	9	0	0	62,9%	49,8%	13,1%	HD
HR	551	539	12	0	339	1	10	200	24	47	55	42	25	7	0	0	0	37,1%	40,3%	-3,2%	HR
IF	223	207	16	0	133	11	15	74	22	16	12	11	5	5	3	0	0	35,7%	39,7%	-4,0%	IF
IL	316	271	45	0	170	6	5	101	33	20	26	7	10	5	0	0	0	37,3%	24,8%	12,5%	IL
IS	1.802	1.738	64	0	451	25	76	1.287	184	206	234	237	200	145	69	12	0	74,1%	75,8%	-1,8%	IS
MH	406	329	77	1	206	3	9	122	30	33	22	18	13	6	0	0	0	37,1%	34,0%	3,0%	MH
MM	809	753	56	0	284	8	31	469	90	80	75	73	70	48	27	6	0	62,3%	63,1%	-0,8%	MM
MS	863	821	42	0	406	10	29	415	76	80	84	79	63	19	11	3	0	50,5%	56,9%	-6,3%	MS
NT	939	910	29	1	310	18	50	599	99	108	102	103	96	74	16	1	0	65,8%	60,0%	5,8%	NT
OT	508	432	76	0	241	4	13	191	38	33	41	30	24	15	8	2	0	44,2%	42,7%	1,6%	OT
PH	1.892	1.817	75	0	551	18	56	1.266	145	172	190	217	208	190	128	16	0	69,7%	65,4%	4,3%	PH
SB	808	768	40	0	222	14	32	546	74	92	82	101	78	87	26	6	0	71,1%	71,5%	-0,4%	SB
SJ	410	370	40	0	180	3	18	190	25	31	45	27	26	24	12	0	0	51,4%	49,6%	1,7%	SJ
SM	407	393	14	0	183	4	34	210	42	39	55	33	27	7	6	1	0	53,4%	55,9%	-2,4%	SM
SV	1.462	1.399	63	1	561	20	81	837	172	147	151	120	130	72	38	7	0	59,8%	60,7%	-0,9%	SV
TL	298	284	14	0	114	5	5	170	31	24	36	33	30	13	3	0	0	59,9%	50,6%	9,3%	TL
TM	1.023	962	61	1	323	16	45	638	90	113	112	126	95	76	22	4	0	66,3%	57,7%	8,6%	TM
TR	235	201	34	0	149	6	7	52	18	12	9	8	1	4	0	0	0	25,9%	25,0%	0,9%	TR
VL	563	535	28	1	221	8	15	313	46	55	62	51	50	29	17	3	0	58,5%	63,6%	-5,1%	VL
VN	616	579	37	0	215	5	12	364	36	43	56	54	59	67	43	6	0	62,9%	61,0%	1,9%	VN
VS	609	570	39	0	312	18	29	258	56	47	64	39	25	21	6	0	0	45,3%	48,9%	-3,6%	VS
TOTAL	31.271	29.458	1.813	11	11.537	458	1.252	17.910	2.881	3.081	3.325	3.069	2.655	1.887	876	136	0	60,8%	58,8%	2,0%	TOTAL

Rezultate bacalaureat - SINTEZĂ SESIUNEA I (candidați din promoția curentă) Filiera Vocațională 2023

Județ	Candidați înscrși	Candidați prezenți	Candidați neprezenți	Candidați eliminați din examen	Candidați respinși total	Candidați respinși cu media 5-5.49	Candidați respinși cu media 5,5-5.98	Candidați reușiți	Candidați cu media 6-6,49	Candidați cu media 6,5-6,99	Candidați cu media 7-7,49	Candidați cu media 7,5-7,99	Candidați cu media 8-8,49	Candidați cu media 8,5-8,99	Candidați cu media 9-9,49	Candidați cu media 9,5-9,99	Candidați cu media 10	Rată de promovare 2023	Rată de promovare 2022	Variație procente 2023-2022	Județ
AB	383	378	5	0	46	2	13	332	24	41	29	36	42	52	67	41	0	87,8%	85,1%	2,7%	AB
AG	448	441	7	0	112	4	18	329	49	66	54	41	38	25	36	20	0	74,6%	70,5%	4,1%	AG
AR	302	300	2	0	46	4	12	254	43	32	38	32	36	38	25	10	0	84,7%	79,6%	5,1%	AR
B	1.384	1.357	27	3	348	26	78	1.006	159	157	149	125	151	134	101	30	0	74,1%	71,6%	2,5%	B
BC	311	306	5	0	66	6	12	240	36	29	29	37	36	42	21	10	0	78,4%	83,3%	-4,8%	BC
BH	405	404	1	0	77	4	9	327	32	42	44	39	44	61	52	13	0	80,9%	81,7%	-0,7%	BH
BN	227	224	3	0	43	4	9	181	33	20	24	28	28	21	21	6	0	80,8%	68,1%	12,7%	BN
BR	227	224	3	0	36	3	13	188	34	20	23	25	29	24	23	10	0	83,9%	75,3%	8,6%	BR
BT	280	277	3	0	91	9	21	186	30	23	19	21	26	21	33	13	0	67,1%	68,7%	-1,6%	BT
BV	238	233	5	0	47	5	13	186	22	35	28	20	27	27	22	5	0	79,8%	78,9%	0,9%	BV
BZ	383	376	7	0	105	3	8	271	38	34	29	36	38	49	42	5	0	72,1%	68,1%	3,9%	BZ
CJ	657	652	5	0	112	14	23	540	66	72	77	72	99	73	66	15	0	82,8%	81,4%	1,4%	CJ
CL	67	66	1	0	30	0	3	36	7	8	10	7	3	1	0	0	0	54,5%	47,1%	7,5%	CL
CS	109	104	5	0	20	0	3	84	10	17	17	9	10	11	5	5	0	80,8%	83,3%	-2,6%	CS
CT	482	470	12	0	98	1	14	372	27	50	51	53	68	60	55	8	0	79,1%	75,9%	3,2%	CT
CV	172	170	2	0	52	0	1	118	15	18	29	20	23	10	2	1	0	69,4%	72,4%	-3,0%	CV
DB	250	242	8	0	84	7	14	158	25	13	15	25	16	27	29	8	0	65,3%	75,5%	-10,3%	DB
DJ	482	478	4	1	105	2	12	372	32	42	39	54	49	68	65	23	0	77,8%	80,9%	-3,1%	DJ
GJ	250	245	5	0	92	5	10	153	45	25	18	12	13	21	14	5	0	62,4%	59,7%	2,8%	GJ
GL	183	180	3	0	39	3	9	141	17	25	17	20	18	22	19	3	0	78,3%	87,9%	-9,6%	GL
GR	37	37	0	0	5	1	0	32	3	5	4	5	3	4	8	0	0	86,5%	78,8%	7,7%	GR
HD	213	212	1	0	25	3	5	187	22	23	22	24	22	30	29	15	0	88,2%	86,8%	1,4%	HD
HR	322	317	5	0	103	1	5	214	29	32	43	40	33	31	5	1	0	67,5%	61,5%	6,0%	HR
IF	102	100	2	0	46	4	11	54	23	9	7	7	5	2	1	0	0	54,0%	47,4%	6,6%	IF
IL	156	154	2	0	36	2	9	118	10	15	17	25	13	18	17	3	0	76,6%	87,7%	-11,1%	IL
IS	507	502	5	0	78	11	24	424	52	49	63	52	58	61	67	22	0	84,5%	79,5%	5,0%	IS
MH	192	187	5	1	47	2	11	139	16	18	19	18	25	29	10	4	0	74,3%	81,1%	-6,8%	MH
MM	379	375	4	0	85	6	14	290	44	37	43	39	58	41	24	4	0	77,3%	83,4%	-6,1%	MM
MS	405	405	0	0	130	2	10	275	30	51	52	52	37	34	16	3	0	67,9%	70,2%	-2,3%	MS
NT	442	434	8	0	116	11	28	318	56	35	60	46	50	43	25	3	0	73,3%	74,3%	-1,1%	NT
OT	164	159	5	0	51	4	8	108	13	20	13	10	15	19	15	3	0	67,9%	67,5%	0,4%	OT
PH	355	352	3	0	31	2	6	321	9	10	15	28	35	67	99	58	0	91,2%	92,4%	-1,2%	PH
SB	253	252	1	0	34	2	6	218	21	22	28	43	49	34	20	1	0	86,5%	84,9%	1,6%	SB
SJ	125	124	1	0	33	2	6	91	17	14	13	10	11	11	14	1	0	73,4%	77,5%	-4,1%	SJ
SM	225	224	1	0	56	5	12	168	26	26	33	34	16	18	11	4	0	75,0%	62,3%	12,7%	SM
SV	433	432	1	0	74	9	16	358	35	31	40	27	49	64	80	32	0	82,9%	84,9%	-2,0%	SV
TL	133	132	1	0	50	3	6	82	12	12	7	12	14	19	6	0	0	62,1%	69,4%	-7,2%	TL
TM	415	410	5	0	80	6	16	330	55	60	46	50	45	30	29	15	0	80,5%	70,0%	10,5%	TM
TR	90	90	0	0	30	1	3	60	4	7	6	8	11	7	13	4	0	66,7%	67,0%	-0,4%	TR
VL	204	203	1	0	22	3	3	181	21	19	26	19	19	23	43	10	1	89,2%	87,7%	1,5%	VL
VN	234	229	5	0	24	1	4	205	15	31	30	17	35	44	29	4	0	89,5%	77,7%	11,8%	VN
VS	198	193	5	0	52	4	13	141	27	33	24	21	14	11	11	0	0	73,1%	72,8%	0,3%	VS
TOTAL	12.824	12.650	174	5	2.857	187	511	9.788	1.284	1.328	1.350	1.299	1.411	1.427	1.270	418	1	77,4%	76,0%	1,4%	TOTAL

Rezultate bacalaureat - SINTEZĂ AN - Medii și rată de promovare																		
An	Candidați înscrși	Candidați prezenți	Candidați neprezenți	Candidați eliminați din examen	Candidați respinși total	Candidați respinși cu media 5-5.49	Candidați respinși cu media 5,5-5.98	Candidați reușiți	Candidați cu media 6-6,49	Candidați cu media 6,5-6,99	Candidați cu media 7-7,49	Candidați cu media 7,5-7,99	Candidați cu media 8-8,49	Candidați cu media 8,5-8,99	Candidați cu media 9-9,49	Candidați cu media 9,5-9,99	Candidați cu media 10	Rată de promovare
Rezultate bacalaureat - PRIMA SESIUNE - SINTEZĂ AN - Medii și rată de promovare																		
2004	173.787	169.194	4.571	71	25.996	66	1.200	143.127	6.084	12.869	18.725	22.544	24.383	24.587	22.881	10.962	92	84,59%
2005	179.876	176.478	3.358	101	26.939	76	1.073	149.438	5.650	12.176	18.642	23.313	25.427	26.274	25.199	12.683	74	84,68%
2006	191.369	187.295	4.051	102	36.466	88	1.366	150.727	6.557	13.199	20.293	23.706	25.206	24.901	23.343	13.445	77	80,48%
2007	198.965	194.590	4.308	201	34.665	81	1.407	159.724	6.619	12.713	19.195	23.951	26.720	27.869	27.981	14.625	51	82,08%
2008	225.877	220.760	5.116	268	47.644	72	1.078	172.848	5.418	11.010	18.657	25.281	30.186	32.677	32.446	17.082	91	78,30%
2009	213.389	208.455	4.934	319	38.315	63	1.024	169.821	5.263	11.346	19.774	25.719	28.556	30.326	30.541	18.171	125	81,47%
2010	210.089	202.558	7.531	244	61.947	3.543	11.775	140.367	18.862	19.844	21.212	21.012	20.034	18.197	14.533	6.535	138	69,30%
2011	212.763	204.103	8.660	895	109.877	4.134	12.555	93.331	15.561	14.512	14.636	13.720	12.819	10.923	8.018	3.075	67	45,73%
2012	200.187	186.992	13.195	373	103.570	3.154	10.472	83.049	13.717	12.442	12.226	11.630	11.169	10.027	8.245	3.526	67	44,41%
2013	188.842	175.513	13.329	320	76.133	3.698	12.442	99.060	15.928	14.208	13.777	13.246	13.145	12.366	10.867	5.397	126	56,44%
2014	161.682	151.314	10.368	275	59.268	3.174	7.726	91.771	13.136	12.250	12.602	12.574	12.996	12.352	10.635	5.118	108	60,65%
2015	168.939	159.717	9.222	519	50.848	2.856	7.126	108.350	13.094	12.968	13.926	14.822	15.514	16.010	14.895	7.040	81	67,84%
2016	137.338	129.395	7.943	191	41.037	2.270	6.155	88.167	10.488	10.464	10.909	11.638	12.531	12.794	12.735	6.530	78	68,14%
2017	135.513	128.510	7.003	177	34.691	1.759	4.996	93.642	10.023	9.681	10.915	12.281	13.888	14.521	14.449	7.758	126	72,87%
2018	136.864	123.620	13.244	117	37.340	1.753	4.536	86.163	9.139	9.533	10.767	11.521	12.782	12.816	12.875	6.598	132	69,70%
2019	136.091	129.168	6.923	84	39.868	2.189	5.262	89.216	10.577	9.583	10.638	10.980	12.381	13.189	13.695	7.949	224	69,07%
2020	155.650	147.929	7.721	267	52.192	2.326	5.674	95.470	10.883	9.536	9.899	11.054	13.269	14.657	16.051	9.814	307	64,54%
2021	133.664	127.001	6.663	146	38.264	1.731	4.968	88.591	9.941	9.497	10.297	11.022	12.492	13.702	14.285	7.209	146	69,76%
2022	126.453	121.473	4.980	105	30.036	1.684	4.719	91.332	9.764	9.495	10.382	10.792	12.408	13.704	15.358	9.207	222	75,19%
2023	130.522	125.352	5.170	70	31.278	2.004	5.446	94.004	10.929	10.363	11.216	12.099	14.059	14.840	14.554	5.868	76	74,99%
TOTAL	3.417.860	3.269.417	148.290	4.845	976.374	36.721	111.000	2.288.198	207.633	237.689	288.688	322.905	349.965	356.732	343.586	178.592	2.408	69,99%

Rezultate bacalaureat - SINTEZĂ AN - Medii și rată de rată de promovare (promoții curente)																		
An	Candidați înscriși	Candidați prezenți	Candidați neprezenți	Candidați eliminați din examen	Candidați respinși total	Candidați respinși cu media 5-5.49	Candidați respinși cu media 5,5-5.98	Candidați reușiți	Candidați cu media 6-6,49	Candidați cu media 6,5-6,99	Candidați cu media 7-7,49	Candidați cu media 7,5-7,99	Candidați cu media 8-8,49	Candidați cu media 8,5-8,99	Candidați cu media 9-9,49	Candidați cu media 9,5-9,99	Candidați cu media 10	Rată de promovare
Rezultate bacalaureat - PRIMA SESIUNE - SINTEZĂ AN - Medii și rată de promovare (promoții curente)																		
2004	164.380	160.922	3.439	62	22.595	19	627	138.265	4.467	11.215	17.777	22.089	24.238	24.558	22.869	10.960	92	85,92%
2005	170.572	168.232	2.324	96	23.513	47	654	144.623	4.138	10.728	17.671	22.724	25.203	26.218	25.187	12.680	74	85,97%
2006	178.635	175.968	2.648	86	30.771	43	768	145.111	4.495	11.570	19.130	23.178	25.017	24.865	23.336	13.443	77	82,46%
2007	180.071	177.496	2.568	185	27.138	39	569	150.173	3.558	9.911	17.179	22.935	26.265	27.720	27.934	14.620	51	84,61%
2008	209.493	206.015	3.478	239	39.538	25	460	166.238	3.158	9.263	17.328	24.500	29.844	32.560	32.416	17.078	91	80,69%
2009	192.438	189.179	3.259	268	30.119	23	286	158.792	2.405	8.335	17.116	24.198	27.853	30.095	30.499	18.168	123	83,94%
2010	195.435	190.873	4.562	209	53.573	2.759	9.907	137.091	17.379	18.970	20.729	20.755	19.934	18.164	14.512	6.510	138	71,82%
2011	182.778	176.708	6.070	768	86.911	2.909	8.877	89.029	12.915	13.446	14.232	13.569	12.793	10.915	8.017	3.075	67	50,38%
2012	155.266	146.559	8.707	239	70.807	1.659	5.563	75.513	9.206	10.427	11.510	11.423	11.098	10.018	8.239	3.525	67	51,52%
2013	148.330	138.161	10.169	192	50.769	1.978	6.477	87.200	9.690	10.891	12.264	12.675	12.982	12.320	10.856	5.396	126	63,11%
2014	129.759	122.557	7.202	164	37.771	1.505	3.642	84.622	8.675	10.398	12.025	12.413	12.949	12.332	10.618	5.104	108	69,05%
2015	143.895	137.454	6.441	384	35.104	1.443	3.649	101.966	9.030	11.279	13.467	14.708	15.476	15.996	14.890	7.039	81	74,18%
2016	114.962	109.960	5.002	100	26.769	1.188	3.037	83.091	7.201	9.153	10.584	11.536	12.500	12.782	12.728	6.529	78	75,56%
2017	115.942	111.539	4.403	98	23.128	841	2.316	88.313	6.609	8.296	10.541	12.175	13.856	14.509	14.444	7.757	126	79,18%
2018	118.807	111.289	7.518	75	28.069	1.080	2.813	83.145	7.193	8.715	10.593	11.465	12.766	12.811	12.873	6.597	132	74,71%
2019	116.315	112.394	3.921	42	27.519	1.236	2.918	84.833	7.667	8.520	10.337	10.904	12.361	13.177	13.694	7.949	224	75,48%
2020	123.821	120.725	3.096	91	32.683	960	2.390	87.951	6.234	7.527	9.324	10.874	13.201	14.634	16.041	9.809	307	72,85%
2021	114.137	110.359	3.778	49	26.750	869	2.552	83.560	6.817	8.201	9.895	10.882	12.447	13.685	14.278	7.209	146	75,72%
2022	111.327	108.452	2.875	52	21.596	966	2.652	86.804	7.053	8.296	9.974	10.651	12.361	13.690	15.350	9.207	222	80,04%
2023	113.888	111.253	2.635	27	21.671	1.126	3.141	89.555	8.116	9.258	10.887	11.967	14.011	14.823	14.551	5.866	76	80,50%
TOTAL	2.980.251	2.886.095	94.095	3.426	716.794	20.715	63.298	2.165.875	146.006	204.399	272.563	315.621	347.155	355.872	343.332	178.521	2.406	75,05%

Rezultate bacalaureat - SINTEZĂ AN - Medii și rată de promovare pe filieră																			
An	Filieră	Candidați înscriși	Candidați prezenți	Candidați neprezenți	Candidați eliminați din examen	Candidați respinși total	Candidați respinși cu media 5-5,49	Candidați respinși cu media 5,5-5,98	Candidați reușiți	Candidați cu media 6-6,49	Candidați cu media 6,5-6,99	Candidați cu media 7-7,49	Candidați cu media 7,5-7,99	Candidați cu media 8-8,49	Candidați cu media 8,5-8,99	Candidați cu media 9-9,49	Candidați cu media 9,5-9,99	Candidați cu media 10	Rată de promovare
Rezultate bacalaureat - PRIMA SESIUNE - SINTEZĂ AN - Medii și rată de promovare																			
2004	Tehnologică	77.270	74.695	2.557	36	18.677	41	759	55.982	4.190	8.606	11.378	11.711	9.660	6.540	3.246	650	1	74,95%
2005	Tehnologică	78.533	76.657	1.862	46	17.544	50	695	59.067	3.994	8.304	11.500	12.309	10.248	7.411	4.257	1.041	3	77,05%
2006	Tehnologică	85.751	83.248	2.482	52	24.629	49	918	58.567	4.673	9.332	12.682	12.248	9.565	6.211	3.122	732	2	70,35%
2007	Tehnologică	91.481	88.858	2.570	92	23.592	55	976	65.174	4.740	9.024	12.385	12.985	11.310	8.432	5.238	1.059	1	73,35%
2008	Tehnologică	116.999	113.544	3.455	160	35.817	52	764	77.567	4.027	8.212	13.450	16.058	15.362	12.129	6.931	1.396	2	68,31%
2009	Tehnologică	109.403	105.996	3.407	198	28.531	47	789	77.267	4.053	8.536	14.190	16.495	14.615	11.076	6.501	1.798	3	72,90%
2010	Tehnologică	110.878	105.499	5.379	159	48.835	2.837	9.182	56.505	13.129	12.360	11.105	8.494	5.770	3.570	1.683	392	2	53,56%
2011	Tehnologică	113.684	107.068	6.616	677	82.482	2.689	7.450	23.909	7.585	5.574	4.344	2.968	1.924	1.030	403	79	2	22,33%
2012	Tehnologică	104.863	94.003	10.860	224	74.589	1.693	5.406	19.190	5.996	4.269	3.267	2.351	1.718	1.023	482	84	0	20,41%
2013	Tehnologică	95.690	84.528	11.162	204	54.785	2.178	6.992	29.539	8.039	6.095	4.841	3.726	2.966	2.127	1.348	393	4	34,95%
2014	Tehnologică	70.039	61.999	8.040	167	37.846	1.636	3.816	23.986	5.623	4.337	3.803	3.303	2.822	2.309	1.376	411	2	38,69%
2015	Tehnologică	67.299	60.333	6.966	334	31.621	1.431	3.408	28.378	5.551	4.854	4.359	4.164	3.638	3.080	2.109	616	7	47,04%
2016	Tehnologică	50.347	44.757	5.590	107	24.848	1.112	2.941	19.802	4.243	3.644	3.218	2.904	2.358	1.849	1.250	334	2	44,24%
2017	Tehnologică	46.455	41.565	4.890	91	20.616	789	2.294	20.858	4.209	3.659	3.419	3.291	2.846	2.051	1.130	251	2	50,18%
2018	Tehnologică	47.665	38.295	9.370	67	21.894	754	1.951	16.334	3.526	3.217	2.940	2.549	2.037	1.247	685	131	2	42,65%
2019	Tehnologică	45.202	40.379	4.823	48	23.413	1.005	2.285	16.918	4.047	3.164	2.944	2.443	1.968	1.428	778	144	2	41,90%
2020	Tehnologică	58.865	53.360	5.505	178	32.093	1.105	2.731	21.089	4.937	3.811	3.222	2.991	2.669	2.078	1.130	248	3	39,52%
2021	Tehnologică	44.785	40.115	4.670	95	21.504	871	2.373	18.516	4.158	3.384	2.923	2.499	2.298	1.861	1.111	280	2	46,16%
2022	Tehnologică	39.716	36.371	3.345	66	16.834	831	2.204	19.471	4.101	3.495	3.375	2.964	2.496	1.784	1.001	250	5	53,53%
2023	Tehnologică	41.398	37.877	3.521	38	17.320	937	2.481	20.519	4.451	3.773	3.539	3.156	2.690	1.897	877	136	0	54,17%
2004	Teoretică	85.446	83.561	1.881	32	6.706	25	432	76.823	1.798	3.825	6.359	9.226	12.624	15.807	17.615	9.484	85	91,94%
2005	Teoretică	88.717	87.270	1.422	51	8.332	26	369	78.887	1.562	3.424	6.114	9.287	12.854	16.201	18.622	10.755	68	90,39%
2006	Teoretică	92.265	90.795	1.469	41	10.376	38	443	80.378	1.779	3.414	6.511	9.625	13.144	15.979	18.087	11.768	71	88,53%
2007	Teoretică	93.949	92.293	1.643	87	9.677	26	420	82.529	1.745	3.211	5.632	9.129	12.875	16.740	20.449	12.698	50	89,42%
2008	Teoretică	94.837	93.271	1.565	96	10.766	20	310	82.409	1.324	2.451	4.332	7.571	12.276	17.382	22.566	14.421	86	88,35%
2009	Teoretică	92.357	90.905	1.452	106	9.018	15	228	81.781	1.147	2.569	4.801	7.708	11.721	16.634	21.670	15.410	121	89,96%
2010	Teoretică	88.944	86.877	2.067	74	12.608	660	2.376	74.195	5.041	6.397	8.513	10.671	12.413	13.133	12.029	5.868	130	85,40%
2011	Teoretică	89.190	87.224	1.966	193	24.865	1.200	4.232	62.166	6.658	7.610	8.996	9.604	9.932	9.201	7.205	2.897	63	71,27%
2012	Teoretică	84.405	82.286	2.119	128	25.567	1.169	4.042	56.591	6.313	6.934	7.761	8.235	8.458	8.216	7.283	3.324	67	68,77%
2013	Teoretică	81.209	79.285	1.924	97	17.627	1.214	4.405	61.561	6.490	6.870	7.789	8.429	9.154	9.301	8.738	4.672	118	77,65%
2014	Teoretică	79.112	77.153	1.959	86	17.528	1.223	3.052	59.539	6.015	6.536	7.520	8.148	9.075	9.129	8.547	4.464	105	77,17%
2015	Teoretică	88.097	86.176	1.921	165	15.470	999	2.781	70.541	5.900	6.633	8.085	9.325	10.570	11.798	11.994	6.164	72	81,86%
2016	Teoretică	75.669	73.740	1.929	70	13.073	854	2.452	60.597	4.905	5.540	6.452	7.592	9.105	10.113	10.816	6.002	72	82,18%
2017	Teoretică	77.252	75.531	1.721	73	11.116	709	2.012	64.342	4.529	4.889	6.316	7.767	9.841	11.337	12.408	7.133	122	85,19%
2018	Teoretică	76.320	73.236	3.084	42	12.246	700	1.891	60.948	4.310	5.060	6.545	7.659	9.437	10.387	11.270	6.155	125	83,22%
2019	Teoretică	77.783	76.139	1.644	27	12.514	872	2.257	63.598	5.154	5.170	6.501	7.477	9.265	10.580	11.902	7.335	214	83,53%
2020	Teoretică	81.839	79.965	1.874	71	15.766	831	2.073	64.128	4.387	4.537	5.503	6.837	9.146	11.090	13.414	8.919	295	80,20%
2021	Teoretică	75.853	74.258	1.595	34	13.024	605	1.948	61.200	4.433	4.925	6.224	7.328	8.989	10.684	12.042	6.440	135	82,42%
2022	Teoretică	73.596	72.368	1.228	27	9.652	589	1.806	62.689	4.295	4.753	5.797	6.736	8.649	10.788	13.116	8.348	207	86,63%
2023	Teoretică	74.776	73.470	1.306	23	10.246	782	2.160	63.201	4.835	5.158	6.307	7.633	9.957	11.515	12.407	5.314	75	86,02%

2004	Vocațională	11.071	10.938	133	3	613	0	9	10.322	96	438	988	1.607	2.099	2.240	2.020	828	6	94,37%
2005	Vocațională	12.626	12.551	74	4	1.063	0	9	11.484	94	448	1.028	1.717	2.325	2.662	2.320	887	3	91,50%
2006	Vocațională	13.353	13.252	100	9	1.461	1	5	11.782	105	453	1.100	1.833	2.497	2.711	2.134	945	4	88,91%
2007	Vocațională	13.535	13.439	95	22	1.396	0	11	12.021	134	478	1.178	1.837	2.535	2.697	2.294	868	0	89,45%
2008	Vocațională	14.041	13.945	96	12	1.061	0	4	12.872	67	347	875	1.652	2.548	3.166	2.949	1.265	3	92,31%
2009	Vocațională	11.629	11.554	75	15	766	1	7	10.773	63	241	783	1.516	2.220	2.616	2.370	963	1	93,24%
2010	Vocațională	10.267	10.182	85	11	504	46	217	9.667	692	1.087	1.594	1.847	1.851	1.494	821	275	6	94,94%
2011	Vocațională	9.889	9.811	78	25	2.530	245	873	7.256	1.318	1.328	1.296	1.148	963	692	410	99	2	73,96%
2012	Vocațională	10.919	10.703	216	21	3.414	292	1.024	7.268	1.408	1.239	1.198	1.044	993	788	480	118	0	67,91%
2013	Vocațională	11.943	11.700	243	19	3.721	306	1.045	7.960	1.399	1.243	1.147	1.091	1.025	938	781	332	4	68,03%
2014	Vocațională	12.531	12.162	369	22	3.894	315	858	8.246	1.498	1.377	1.279	1.123	1.099	914	712	243	1	67,80%
2015	Vocațională	13.543	13.208	335	20	3.757	426	937	9.431	1.643	1.481	1.482	1.333	1.306	1.132	792	260	2	71,40%
2016	Vocațională	11.322	10.898	424	14	3.116	304	762	7.768	1.340	1.280	1.239	1.142	1.068	832	669	194	4	71,28%
2017	Vocațională	11.806	11.414	392	13	2.959	261	690	8.442	1.285	1.133	1.180	1.223	1.201	1.133	911	374	2	73,96%
2018	Vocațională	12.879	12.089	790	8	3.200	299	694	8.881	1.303	1.256	1.282	1.313	1.308	1.182	920	312	5	73,46%
2019	Vocațională	13.106	12.650	456	9	3.941	312	720	8.700	1.376	1.249	1.193	1.060	1.148	1.181	1.015	470	8	68,77%
2020	Vocațională	14.946	14.604	342	18	4.333	390	870	10.253	1.559	1.188	1.174	1.226	1.454	1.489	1.507	647	9	70,21%
2021	Vocațională	13.026	12.628	398	17	3.736	255	647	8.875	1.350	1.188	1.150	1.195	1.205	1.157	1.132	489	9	70,28%
2022	Vocațională	13.141	12.734	407	12	3.550	264	709	9.172	1.368	1.247	1.210	1.092	1.263	1.132	1.241	609	10	72,03%
2023	Vocațională	14.348	14.005	343	9	3.712	285	805	10.284	1.643	1.432	1.370	1.310	1.412	1.428	1.270	418	1	73,43%
TOTAL	Tehnologică	1.496.323	1.389.147	107.070	3.039	657.470	20.162	60.415	728.638	105.272	117.650	132.884	129.609	108.960	79.133	44.658	10.425	47	52,45%
TOTAL	Teoretică	1.671.616	1.635.803	35.769	1.523	266.177	12.557	39.689	1.368.103	82.620	99.906	132.058	165.987	209.485	246.015	272.180	157.571	2.281	83,63%
TOTAL	Vocațională	249.921	244.467	5.451	283	52.727	4.002	10.896	191.457	19.741	20.133	23.746	27.309	31.520	31.584	26.748	10.596	80	78,32%
TOTAL		3.417.860	3.269.417	148.290	4.845	976.374	36.721	111.000	2.288.198	207.633	237.689	288.688	322.905	349.965	356.732	343.586	178.592	2.408	69,99%

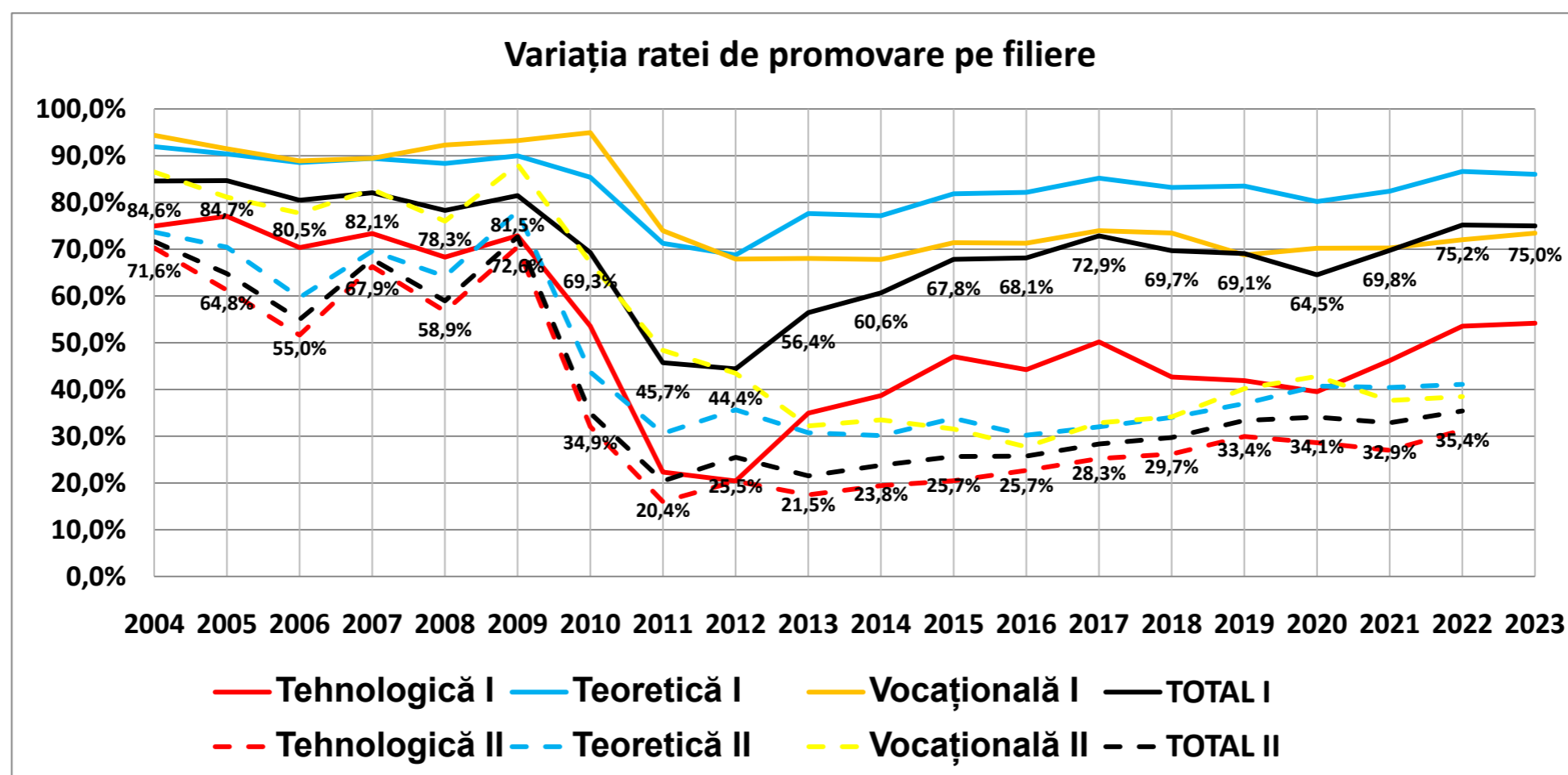
Rezultate bacalaureat - SINTEZĂ AN - Medii și rată de promovare pe sex																			
An	Sex	Candidați înscrși	Candidați prezenți	Candidați neprezenți	Candidați eliminați din examen	Candidați respinși total	Candidați respinși cu media 5-5.49	Candidați respinși cu media 5,5-5.98	Candidați reușiți	Candidați cu media 6-6,49	Candidați cu media 6,5-6,99	Candidați cu media 7-7,49	Candidați cu media 7,5-7,99	Candidați cu media 8-8,49	Candidați cu media 8,5-8,99	Candidați cu media 9-9,49	Candidați cu media 9,5-9,99	Candidați cu media 10	Rată de promovare
Rezultate bacalaureat - PRIMA SESIUNE - SINTEZĂ AN - Medii și rată de promovare																			
2004	M	80.815	78.136	2.666	37	15.170	39	671	62.929	3.556	7.365	9.962	11.058	10.850	9.770	7.594	2.760	14	80,54%
2005	M	81.793	79.769	2.006	57	16.203	35	551	63.509	3.066	6.381	9.384	11.206	11.241	10.413	8.559	3.240	19	79,62%
2006	M	89.251	86.745	2.486	54	22.089	50	760	64.602	3.684	7.103	10.300	11.284	11.086	9.775	7.955	3.405	10	74,47%
2007	M	94.767	91.989	2.727	115	20.733	47	827	71.141	3.962	7.295	10.367	12.108	12.272	11.361	9.729	4.033	14	77,34%
2008	M	109.778	106.475	3.302	164	27.643	30	616	78.668	3.227	6.457	10.402	13.199	14.586	14.081	11.825	4.866	25	73,88%
2009	M	104.874	101.762	3.112	202	23.272	30	554	78.288	3.113	6.644	11.412	14.148	14.068	13.404	10.827	4.649	23	76,93%
2010	M	104.364	99.536	4.828	140	38.096	2.360	7.544	61.300	11.149	10.877	10.702	9.452	7.895	6.047	3.823	1.327	28	61,59%
2011	M	106.005	100.287	5.718	549	62.922	2.422	7.251	36.816	8.244	6.963	6.363	5.316	4.253	3.176	1.882	607	12	36,71%
2012	M	97.501	88.952	8.549	259	56.263	1.814	5.892	32.430	7.433	6.006	5.241	4.355	3.717	2.953	2.015	698	12	36,46%
2013	M	91.135	82.903	8.232	225	42.159	2.036	6.811	40.519	8.431	7.032	6.292	5.527	5.017	4.086	2.988	1.128	18	48,88%
2014	M	76.924	70.560	6.364	200	33.019	1.649	4.156	37.341	6.811	6.066	5.706	5.280	4.999	4.168	3.038	1.256	17	52,92%
2015	M	78.618	73.106	5.512	324	27.809	1.556	4.016	44.973	6.890	6.435	6.460	6.432	6.219	5.820	4.802	1.898	17	61,52%
2016	M	64.892	60.073	4.819	153	22.408	1.243	3.336	37.512	5.643	5.249	5.300	5.303	5.268	4.876	4.154	1.706	13	62,44%
2017	M	63.064	58.926	4.138	130	19.200	874	2.745	39.596	5.347	4.953	5.295	5.698	5.984	5.488	4.764	2.042	25	67,20%
2018	M	63.772	56.100	7.672	96	20.030	980	2.542	35.974	5.048	4.898	5.175	5.197	5.235	4.656	4.015	1.728	22	64,12%
2019	M	63.422	59.372	4.050	65	21.583	1.276	3.032	37.724	5.849	4.867	5.063	4.916	5.057	4.989	4.539	2.389	55	63,54%
2020	M	75.656	70.802	4.854	206	28.849	1.428	3.304	41.747	6.324	5.283	5.121	5.408	5.750	5.750	5.324	2.722	65	58,96%
2021	M	62.938	59.118	3.820	114	20.715	1.006	2.922	38.289	5.736	5.073	5.033	4.941	5.293	5.343	4.814	2.020	36	64,77%
2022	M	58.714	55.918	2.796	80	16.020	923	2.594	39.818	5.403	4.947	5.282	5.157	5.385	5.561	5.455	2.576	52	71,21%
2023	M	61.110	58.244	2.866	56	17.154	1.092	3.060	41.034	6.013	5.546	5.700	5.710	5.984	5.763	4.752	1.548	18	70,45%
2004	F	92.972	91.058	1.905	34	10.826	27	529	80.198	2.528	5.504	8.763	11.486	13.533	14.817	15.287	8.202	78	88,07%
2005	F	98.083	96.709	1.352	44	10.736	41	522	85.929	2.584	5.795	9.258	12.107	14.186	15.861	16.640	9.443	55	88,85%
2006	F	102.118	100.550	1.565	48	14.377	38	606	86.125	2.873	6.096	9.993	12.422	14.120	15.126	15.388	10.040	67	85,65%
2007	F	104.198	102.601	1.581	86	13.932	34	580	88.583	2.657	5.418	8.828	11.843	14.448	16.508	18.252	10.592	37	86,34%
2008	F	116.099	114.285	1.814	104	20.001	42	462	94.180	2.191	4.553	8.255	12.082	15.600	18.596	20.621	12.216	66	82,41%
2009	F	108.515	106.693	1.822	117	15.043	33	470	91.533	2.150	4.702	8.362	11.571	14.488	16.922	19.714	13.522	102	85,79%
2010	F	105.725	103.022	2.703	104	23.851	1.183	4.231	79.067	7.713	8.967	10.510	11.560	12.139	12.150	10.710	5.208	110	76,75%
2011	F	106.758	103.816	2.942	346	46.955	1.712	5.304	56.515	7.317	7.549	8.273	8.404	8.566	7.747	6.136	2.468	55	54,44%
2012	F	102.686	98.040	4.646	114	47.307	1.340	4.580	50.619	6.284	6.436	6.985	7.275	7.452	7.074	6.230	2.828	55	51,63%
2013	F	97.707	92.610	5.097	95	33.974	1.662	5.631	58.541	7.497	7.176	7.485	7.719	8.128	8.280	7.879	4.269	108	63,21%
2014	F	84.758	80.754	4.004	75	26.249	1.525	3.570	54.430	6.325	6.184	6.896	7.294	7.997	8.184	7.597	3.862	91	67,40%
2015	F	90.321	86.611	3.710	195	23.039	1.300	3.110	63.377	6.204	6.533	7.466	8.390	9.295	10.190	10.093	5.142	64	73,17%
2016	F	72.446	69.322	3.124	38	18.629	1.027	2.819	50.655	4.845	5.215	5.609	6.335	7.263	7.918	8.581	4.824	65	73,07%
2017	F	72.449	69.584	2.865	47	15.491	885	2.251	54.046	4.676	4.728	5.620	6.583	7.904	9.033	9.685	5.716	101	77,67%
2018	F	73.092	67.520	5.572	21	17.310	773	1.994	50.189	4.091	4.635	5.592	6.324	7.547	8.160	8.860	4.870	110	74,33%
2019	F	72.669	69.796	2.873	19	18.285	913	2.230	51.492	4.728	4.716	5.575	6.064	7.324	8.200	9.156	5.560	169	73,78%
2020	F	79.994	77.127	2.867	61	23.343	898	2.370	53.723	4.559	4.253	4.778	5.646	7.519	8.907	10.727	7.092	242	69,66%
2021	F	70.726	67.883	2.843	32	17.549	725	2.046	50.302	4.205	4.424	5.264	6.081	7.199	8.359	9.471	5.189	110	74,10%
2022	F	67.739	65.555	2.184	25	14.016	761	2.125	51.514	4.361	4.548	5.100	5.635	7.023	8.143	9.903	6.631	170	78,58%
2023	F	69.412	67.108	2.304	14	14.124	912	2.386	52.970	4.916	4.817	5.516	6.389	8.075	9.077	9.802	4.320	58	78,93%
TOTAL	M	1.629.393	1.538.773	90.517	3.226	551.337	20.890	63.184	984.210	114.929	125.440	144.560	151.695	150.159	137.480	112.854	46.598	495	63,96%
TOTAL	F	1.788.467	1.730.644	57.773	1.619	425.037	15.831	47.816	1.303.988	92.704	112.249	144.128	171.210	199.806	219.252	230.732	131.994	1.913	75,35%
TOTAL		3.417.860	3.269.417	148.290	4.845	976.374	36.721	111.000	2.288.198	207.633	237.689	288.688	322.905	349.965	356.732	343.586	178.592	2.408	69,99%

Rezultate bacalaureat - SINTEZĂ AN - Medii și rată de promovare pe mediul de rezidență al candidatului																			
An	Mediu candidat	Candidați înscrși	Candidați prezenți	Candidați neprezenți	Candidați eliminați din examen	Candidați respinși total	Candidați respinși cu media 5-5,49	Candidați respinși cu media 5,5-5,99	Candidați reușiți	Candidați cu media 6-6,49	Candidați cu media 6,5-6,99	Candidați cu media 7-7,49	Candidați cu media 7,5-7,99	Candidați cu media 8-8,49	Candidați cu media 8,5-8,99	Candidați cu media 9-9,49	Candidați cu media 9,5-9,99	Candidați cu media 10	Rată de promovare
Rezultate bacalaureat - PRIMA SESIUNE - SINTEZĂ AN - Medii și rată de promovare																			
2010	Urban	177.136	171.111	6.025	202	49.883	2.806	9.271	121.026	15.243	16.117	17.648	17.919	17.616	16.530	13.543	6.273	137	70,73%
2011	Urban	177.781	171.095	6.686	656	88.288	3.335	10.107	82.151	12.789	12.272	12.749	12.140	11.588	10.066	7.559	2.923	65	48,01%
2012	Urban	168.151	157.757	10.394	306	83.577	2.635	8.755	73.874	11.652	10.742	10.700	10.337	10.101	9.196	7.720	3.361	65	46,83%
2013	Urban	153.889	144.145	9.744	265	58.361	2.970	10.114	85.519	13.054	11.746	11.619	11.480	11.550	11.088	9.847	5.015	120	59,33%
2014	Urban	113.385	107.223	6.162	190	37.037	2.104	5.212	69.996	9.164	8.829	9.252	9.405	10.032	9.860	8.885	4.473	96	65,28%
2015	Urban	117.237	112.036	5.201	232	30.246	1.857	4.813	81.558	8.946	9.027	9.880	11.034	11.810	12.562	12.180	6.041	78	72,80%
2016	Urban	96.000	91.324	4.676	122	24.235	1.441	4.110	66.967	7.059	7.207	7.729	8.595	9.703	10.240	10.604	5.755	75	73,33%
2017	Urban	94.931	90.869	4.062	119	20.473	1.118	3.239	70.277	6.633	6.508	7.617	8.861	10.522	11.356	11.894	6.768	118	77,34%
2018	Urban	93.853	86.346	7.507	76	21.841	1.158	2.920	64.429	6.091	6.538	7.492	8.394	9.574	10.104	10.478	5.644	114	74,62%
2019	Urban	92.735	88.871	3.864	46	22.896	1.408	3.391	65.929	6.980	6.435	7.324	7.918	9.177	10.156	11.008	6.725	206	74,19%
2020	Urban	103.488	98.867	4.621	145	29.552	1.446	3.598	69.170	6.965	6.177	6.693	7.719	9.622	10.988	12.519	8.209	278	69,96%
2021	Urban	89.959	86.100	3.859	85	21.904	1.044	3.049	64.111	6.428	6.175	6.908	7.773	9.109	10.388	11.275	5.930	125	74,46%
2022	Urban	83.423	80.727	2.696	56	16.601	1.028	2.832	64.070	5.919	5.882	6.630	7.187	8.755	10.000	11.974	7.535	188	79,37%
2023	Urban	85.842	82.962	2.880	32	17.494	1.193	3.310	65.436	6.660	6.398	7.262	8.185	9.983	10.875	11.248	4.760	65	78,87%
2010	Rural	32.953	31.447	1.506	42	12.064	737	2.504	19.341	3.619	3.727	3.564	3.093	2.418	1.667	990	262	1	61,50%
2011	Rural	34.982	33.008	1.974	239	21.589	799	2.448	11.180	2.772	2.240	1.887	1.580	1.231	857	459	152	2	33,87%
2012	Rural	32.036	29.235	2.801	67	19.993	519	1.717	9.175	2.065	1.700	1.526	1.293	1.068	831	525	165	2	31,38%
2013	Rural	34.953	31.368	3.585	55	17.772	728	2.328	13.541	2.874	2.462	2.158	1.766	1.595	1.278	1.020	382	6	43,17%
2014	Rural	48.297	44.091	4.206	85	22.231	1.070	2.514	21.775	3.972	3.421	3.350	3.169	2.964	2.492	1.750	645	12	49,39%
2015	Rural	51.702	47.681	4.021	287	20.602	999	2.313	26.792	4.148	3.941	4.046	3.788	3.704	3.448	2.715	999	3	56,19%
2016	Rural	41.338	38.071	3.267	69	16.802	829	2.045	21.200	3.429	3.257	3.180	3.043	2.828	2.554	2.131	775	3	55,69%
2017	Rural	40.582	37.641	2.941	58	14.218	641	1.757	23.365	3.390	3.173	3.298	3.420	3.366	3.165	2.555	990	8	62,07%
2018	Rural	43.011	37.274	5.737	41	15.499	595	1.616	21.734	3.048	2.995	3.275	3.127	3.208	2.712	2.397	954	18	58,31%
2019	Rural	43.356	40.297	3.059	38	16.972	781	1.871	23.287	3.597	3.148	3.314	3.062	3.204	3.033	2.687	1.224	18	57,79%
2020	Rural	52.162	49.062	3.100	122	22.640	880	2.076	26.300	3.918	3.359	3.206	3.335	3.647	3.669	3.532	1.605	29	53,61%
2021	Rural	43.705	40.901	2.804	61	16.360	687	1.919	24.480	3.513	3.322	3.389	3.249	3.383	3.314	3.010	1.279	21	59,85%
2022	Rural	43.030	40.746	2.284	49	13.435	656	1.887	27.262	3.845	3.613	3.752	3.605	3.653	3.704	3.384	1.672	34	66,91%
2023	Rural	44.680	42.390	2.290	38	13.784	811	2.136	28.568	4.269	3.965	3.954	3.914	4.076	3.965	3.306	1.108	11	67,39%
TOTAL	Urban	1.647.810	1.569.433	78.377	2.532	522.388	25.543	74.721	1.044.513	123.583	120.053	129.503	136.947	149.142	153.409	150.734	79.412	1.730	66,55%
TOTAL	Rural	586.787	543.212	43.575	1.251	243.961	10.732	29.131	298.000	48.459	44.323	43.899	41.444	40.345	36.689	30.461	12.212	168	54,86%
TOTAL		2.234.597	2.112.645	121.952	3.783	766.349	36.275	103.852	1.342.513	172.042	164.376	173.402	178.391	189.487	190.098	181.195	91.624	1.898	63,55%

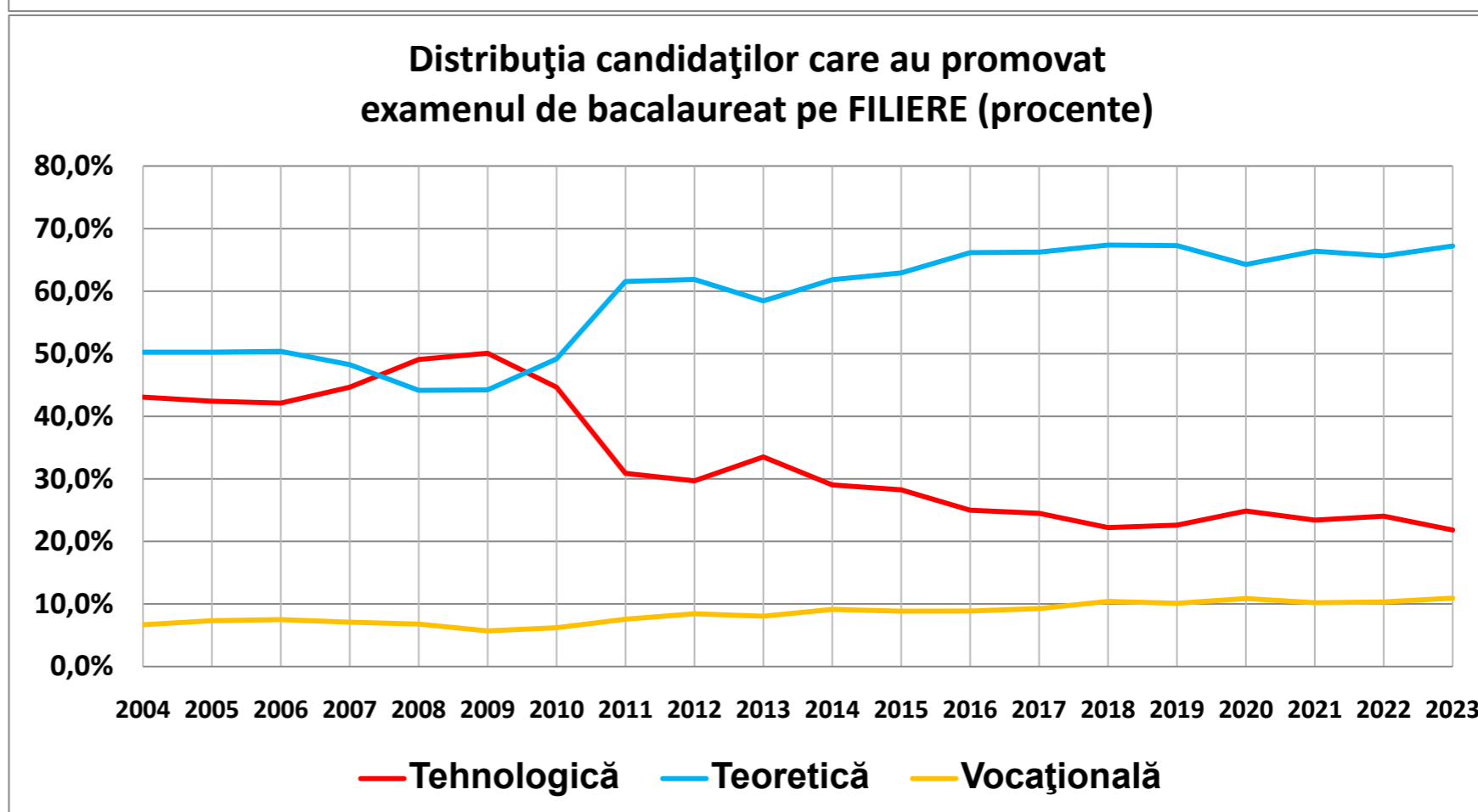
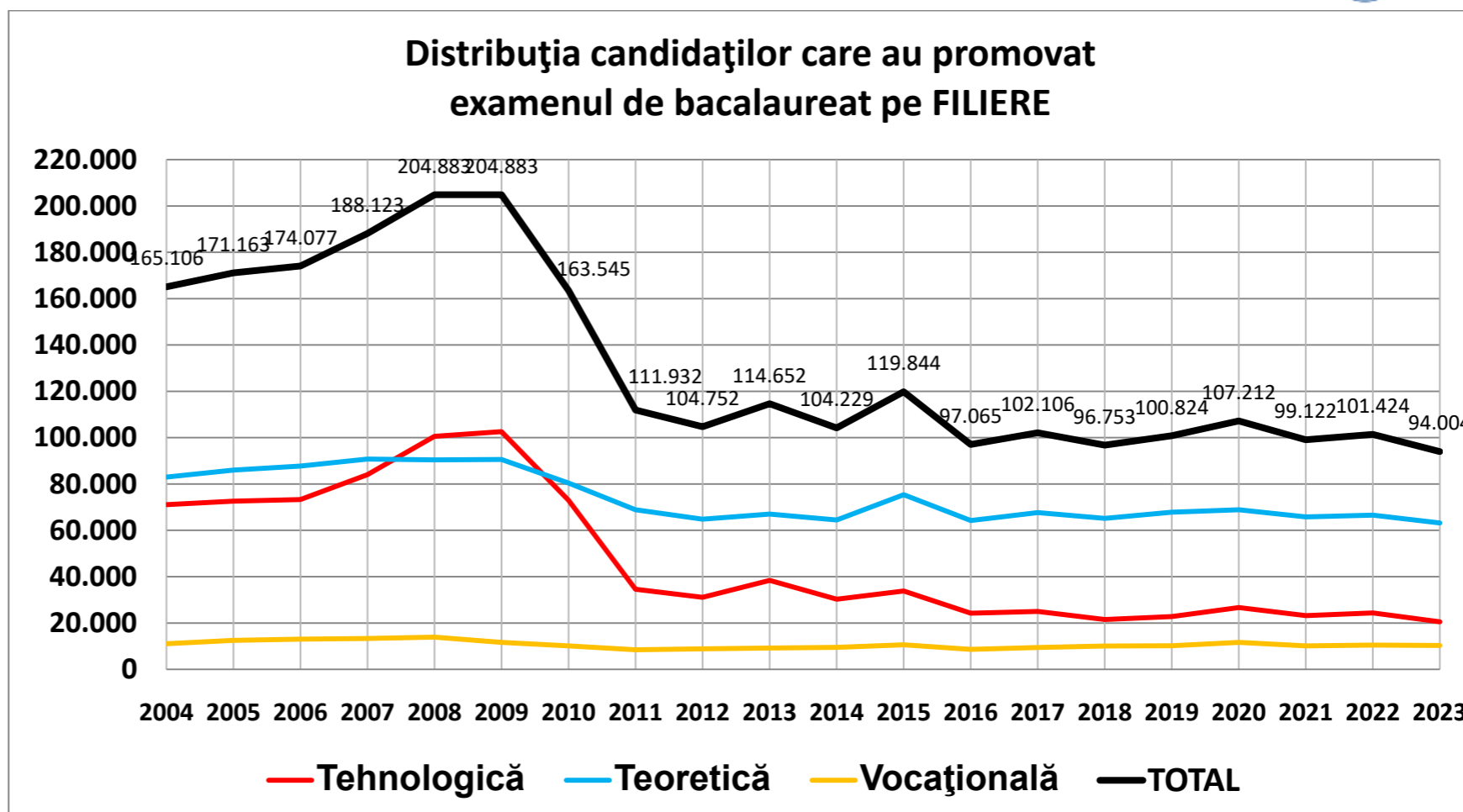
Rezultate bacalaureat - SINTEZĂ AN - Medii și rată de promovare pe mediul unității de absolvire																			
An	Mediu unitate	Candidați înscriși	Candidați prezenți	Candidați neprezenți	Candidați eliminați din examen	Candidați respinși total	Candidați respinși cu media 5-5,49	Candidați respinși cu media 5,5-5,99	Candidați reușiți	Candidați cu media 6-6,49	Candidați cu media 6,5-6,99	Candidați cu media 7-7,49	Candidați cu media 7,5-7,99	Candidați cu media 8-8,49	Candidați cu media 8,5-8,99	Candidați cu media 9-9,49	Candidați cu media 9,5-9,99	Candidați cu media 10	Rată de promovare
Rezultate bacalaureat - PRIMA SESIUNE - SINTEZĂ AN - Medii și rată de promovare																			
2004	U	163.062	159.068	3.973	69	23.717	60	1.082	135.282	5.468	11.674	17.034	20.880	23.076	23.785	22.438	10.836	91	85,05%
2005	U	168.101	165.092	2.974	93	24.092	70	956	140.907	5.059	10.851	16.870	21.443	23.968	25.311	24.762	12.569	74	85,35%
2006	U	180.317	176.721	3.574	97	33.345	82	1.265	143.279	5.934	11.926	18.509	22.026	24.079	24.299	23.041	13.388	77	81,08%
2007	U	187.482	183.678	3.779	186	30.773	74	1.288	152.719	6.045	11.652	17.809	22.440	25.574	27.103	27.529	14.516	51	83,14%
2008	U	212.212	207.797	4.414	249	42.905	69	983	164.643	4.882	9.957	17.141	23.589	28.702	31.547	31.791	16.943	91	79,23%
2009	U	200.428	196.219	4.209	284	35.426	56	930	160.509	4.751	10.211	17.980	23.709	26.848	29.039	29.853	17.993	125	81,80%
2010	U	196.107	189.476	6.631	231	56.413	3.205	10.541	132.832	17.110	18.073	19.660	19.803	19.314	17.852	14.367	6.515	138	70,10%
2011	U	197.841	190.378	7.463	758	100.269	3.747	11.353	89.351	14.311	13.546	13.974	13.192	12.492	10.745	7.964	3.060	67	46,93%
2012	U	186.965	175.380	11.585	348	94.700	2.953	9.731	80.332	12.851	11.806	11.778	11.310	10.950	9.881	8.176	3.513	67	45,80%
2013	U	176.236	164.780	11.456	300	68.940	3.427	11.600	95.540	14.948	13.460	13.162	12.824	12.850	12.112	10.710	5.348	126	57,98%
2014	U	150.951	142.271	8.680	259	53.283	2.959	7.198	88.729	12.376	11.663	12.114	12.141	12.666	12.096	10.488	5.077	108	62,37%
2015	U	158.619	150.735	7.884	458	45.537	2.621	6.663	104.740	12.366	12.304	13.315	14.298	15.088	15.645	14.680	6.963	81	69,49%
2016	U	129.453	122.594	6.859	177	36.916	2.129	5.749	85.501	9.931	9.984	10.486	11.275	12.226	12.532	12.537	6.453	77	69,74%
2017	U	128.255	122.277	5.978	161	31.328	1.649	4.684	90.788	9.447	9.185	10.472	11.894	13.511	14.207	14.249	7.697	126	74,25%
2018	U	129.434	117.983	11.451	108	34.030	1.668	4.263	83.845	8.705	9.118	10.362	11.194	12.469	12.610	12.705	6.552	130	71,07%
2019	U	129.396	123.366	6.030	73	36.476	2.059	4.955	86.817	10.029	9.198	10.235	10.655	12.091	12.962	13.533	7.890	224	70,37%
2020	U	146.844	140.196	6.648	212	47.257	2.144	5.310	92.727	10.271	9.072	9.508	10.713	12.930	14.360	15.817	9.749	307	66,14%
2021	U	127.292	121.407	5.885	123	35.055	1.597	4.633	86.229	9.394	9.089	9.939	10.728	12.201	13.442	14.129	7.162	145	71,02%
2022	U	121.005	116.548	4.457	99	27.641	1.595	4.400	88.808	9.241	9.062	9.968	10.447	12.109	13.447	15.173	9.140	221	76,20%
2023	U	124.857	120.288	4.569	58	28.742	1.854	5.130	91.488	10.322	9.916	10.845	11.770	13.729	14.595	14.390	5.846	75	76,06%
2004	R	10.725	10.126	598	2	2.279	6	118	7.845	616	1.195	1.691	1.664	1.307	802	443	126	1	77,47%
2005	R	11.775	11.386	384	8	2.847	6	117	8.531	591	1.325	1.772	1.870	1.459	963	437	114	0	74,93%
2006	R	11.052	10.574	477	5	3.121	6	101	7.448	623	1.273	1.784	1.680	1.127	602	302	57	0	70,44%
2007	R	11.483	10.912	529	15	3.892	7	119	7.005	574	1.061	1.386	1.511	1.146	766	452	109	0	64,20%
2008	R	13.665	12.963	702	19	4.739	3	95	8.205	536	1.053	1.516	1.692	1.484	1.130	655	139	0	63,30%
2009	R	12.961	12.236	725	35	2.889	7	94	9.312	512	1.135	1.794	2.010	1.708	1.287	688	178	0	76,10%
2010	R	13.982	13.082	900	13	5.534	338	1.234	7.535	1.752	1.771	1.552	1.209	720	345	166	20	0	57,60%
2011	R	14.922	13.725	1.197	137	9.608	387	1.202	3.980	1.250	966	662	528	327	178	54	15	0	29,00%
2012	R	13.222	11.612	1.610	25	8.870	201	741	2.717	866	636	448	320	219	146	69	13	0	23,40%
2013	R	12.606	10.733	1.873	20	7.193	271	842	3.520	980	748	615	422	295	254	157	49	0	32,80%
2014	R	10.731	9.043	1.688	16	5.985	215	528	3.042	760	587	488	433	330	256	147	41	0	33,64%
2015	R	10.320	8.982	1.338	61	5.311	235	463	3.610	728	664	611	524	426	365	215	77	0	40,19%
2016	R	7.885	6.801	1.084	14	4.121	141	406	2.666	557	480	423	363	305	262	198	77	1	39,20%
2017	R	7.258	6.233	1.025	16	3.363	110	312	2.854	576	496	443	387	377	314	200	61	0	45,79%
2018	R	7.430	5.637	1.793	9	3.310	85	273	2.318	434	415	405	327	313	206	170	46	2	41,12%
2019	R	6.695	5.802	893	11	3.392	130	307	2.399	548	385	403	325	290	227	162	59	0	41,35%
2020	R	8.806	7.733	1.073	55	4.935	182	364	2.743	612	464	391	341	339	297	234	65	0	35,47%
2021	R	6.372	5.594	778	23	3.209	134	335	2.362	547	408	358	294	291	260	156	47	1	42,22%
2022	R	5.448	4.925	523	6	2.395	89	319	2.524	523	433	414	345	299	257	185	67	1	51,25%
2023	R	5.665	5.064	601	12	2.536	150	316	2.516	607	447	371	329	330	245	164	22	1	49,68%
TOTAL	U	3.214.857	3.086.254	128.499	4.343	886.845	34.018	102.714	2.195.066	193.441	221.747	271.161	306.331	336.873	347.570	338.332	177.210	2.401	71,12%
TOTAL	R	203.003	183.163	19.791	502	89.529	2.703	8.286	93.132	14.192	15.942	17.527	16.574	13.092	9.162	5.254	1.382	7	50,85%
TOTAL		3.417.860	3.269.417	148.290	4.845	976.374	36.721	111.000	2.288.198	207.633	237.689	288.688	322.905	349.965	356.732	343.586	178.592	2.408	69,99%

Rata de promovare pe filieră - SESIUNEA I				
An	Tehnologică	Teoretică	Vocațională	TOTAL
2004	74,9%	91,9%	94,4%	84,6%
2005	77,1%	90,4%	91,5%	84,7%
2006	70,4%	88,5%	88,9%	80,5%
2007	73,3%	89,4%	89,4%	82,1%
2008	68,3%	88,4%	92,3%	78,3%
2009	72,9%	90,0%	93,2%	81,5%
2010	53,6%	85,4%	94,9%	69,3%
2011	22,3%	71,3%	74,0%	45,7%
2012	20,4%	68,8%	67,9%	44,4%
2013	34,9%	77,6%	68,0%	56,4%
2014	38,7%	77,2%	67,8%	60,6%
2015	47,0%	81,9%	71,4%	67,8%
2016	44,2%	82,2%	71,3%	68,1%
2017	50,2%	85,2%	74,0%	72,9%
2018	42,7%	83,2%	73,5%	69,7%
2019	41,9%	83,5%	68,8%	69,1%
2020	39,5%	80,2%	70,2%	64,5%
2021	46,2%	82,4%	70,3%	69,8%
2022	53,5%	86,6%	72,0%	75,2%
2023	54,2%	86,0%	73,4%	75,0%

Rata de promovare pe filieră - SESIUNEA II				
An	Tehnologică	Teoretică	Vocațională	TOTAL
2004	70,3%	73,7%	86,5%	71,6%
2005	61,2%	70,4%	81,1%	64,8%
2006	51,6%	59,7%	77,7%	55,0%
2007	66,3%	69,6%	82,8%	67,9%
2008	56,7%	64,2%	76,0%	58,9%
2009	70,5%	78,1%	88,1%	72,6%
2010	32,1%	43,7%	67,2%	34,9%
2011	16,0%	30,6%	48,4%	20,4%
2012	20,4%	35,7%	43,5%	25,5%
2013	17,5%	30,7%	32,2%	21,5%
2014	19,4%	30,1%	33,5%	23,8%
2015	20,5%	33,8%	31,5%	25,7%
2016	22,7%	30,2%	27,7%	25,7%
2017	25,2%	32,0%	32,9%	28,3%
2018	26,2%	34,0%	34,1%	29,7%
2019	29,9%	37,0%	40,2%	33,4%
2020	28,6%	40,7%	42,8%	34,1%
2021	27,0%	40,4%	37,6%	32,9%
2022	31,3%	41,1%	38,5%	35,4%
2023				



TOTAL Abosolvenți pe filieră				
An	Tehnologică	Teoretică	Vocațională	TOTAL
2004	71.113	82.959	11.034	165.106
2005	72.613	86.016	12.534	171.163
2006	73.308	87.718	13.051	174.077
2007	84.007	90.770	13.346	188.123
2008	100.547	90.438	13.898	204.883
2009	102.623	90.605	11.655	204.883
2010	73.021	80.408	10.116	163.545
2011	34.566	68.900	8.466	111.932
2012	31.094	64.826	8.832	104.752
2013	38.413	67.020	9.219	114.652
2014	30.256	64.456	9.517	104.229
2015	33.844	75.410	10.590	119.844
2016	24.249	64.208	8.608	97.065
2017	25.016	67.644	9.446	102.106
2018	21.486	65.190	10.077	96.753
2019	22.796	67.843	10.185	100.824
2020	26.661	68.897	11.654	107.212
2021	23.193	65.818	10.111	99.122
2022	24.377	66.580	10.467	101.424
2023	20.519	63.201	10.284	94.004
TOTAL	933.702	1.478.907	213.090	2.625.699
2004	43,1%	50,2%	6,7%	
2005	42,4%	50,3%	7,3%	
2006	42,1%	50,4%	7,5%	
2007	44,7%	48,3%	7,1%	
2008	49,1%	44,1%	6,8%	
2009	50,1%	44,2%	5,7%	
2010	44,6%	49,2%	6,2%	
2011	30,9%	61,6%	7,6%	
2012	29,7%	61,9%	8,4%	
2013	33,5%	58,5%	8,0%	
2014	29,0%	61,8%	9,1%	
2015	28,2%	62,9%	8,8%	
2016	25,0%	66,1%	8,9%	
2017	24,5%	66,2%	9,3%	
2018	22,2%	67,4%	10,4%	
2019	22,6%	67,3%	10,1%	
2020	24,9%	64,3%	10,9%	
2021	23,4%	66,4%	10,2%	
2022	24,0%	65,6%	10,3%	
2023	21,8%	67,2%	10,9%	
TOTAL	35,6%	56,3%	8,1%	



	Rată de promovare după o sesiune	Rată de promovare după 2 sesiuni	Rată de promovare după 3 sesiuni	Rată de promovare după 4 sesiuni	Rată de promovare după 5 sesiuni	Rată de promovare după 6 sesiuni
2004	85,9%	95,3% (+9,3%)	96,5% (+1,3%)	97,0% (+0,5%)	97,2% (+0,2%)	97,3% (+0,1%)
2005	86,0%	94,9% (+9,0%)	96,3% (+1,4%)	96,9% (+0,6%)	97,2% (+0,3%)	97,5% (+0,2%)
2006	82,5%	92,5% (+10,1%)	95,0% (+2,5%)	96,2% (+1,2%)	96,5% (+0,3%)	96,8% (+0,3%)
2007	84,6%	95,1% (+10,5%)	96,4% (+1,3%)	97,2% (+0,8%)	97,5% (+0,3%)	97,8% (+0,3%)
2008	80,7%	91,9% (+11,2%)	94,6% (+2,7%)	95,9% (+1,3%)	96,0% (+0,1%)	96,1% (+0,1%)
2009	83,9%	95,7% (+11,7%)	96,2% (+0,5%)	96,5% (+0,3%)	96,6% (+0,1%)	96,6% (+0,0%)
2010	71,8%	81,2% (+9,4%)	82,8% (+1,6%)	83,5% (+0,7%)	83,9% (+0,3%)	84,1% (+0,3%)
2011	50,4%	59,3% (+8,9%)	62,6% (+3,4%)	64,8% (+2,2%)	66,2% (+1,4%)	66,8% (+0,6%)
2012	51,5%	61,9% (+10,4%)	66,9% (+5,0%)	68,6% (+1,7%)	69,6% (+1,0%)	70,1% (+0,5%)
2013	63,1%	70,0% (+6,8%)	72,4% (+2,4%)	73,5% (+1,1%)	74,2% (+0,7%)	74,6% (+0,4%)
2014	69,1%	75,3% (+6,3%)	77,8% (+2,4%)	78,7% (+1,0%)	79,3% (+0,6%)	79,5% (+0,3%)
2015	74,2%	79,5% (+5,4%)	81,2% (+1,7%)	81,8% (+0,6%)	82,4% (+0,5%)	82,6% (+0,3%)
2016	75,6%	80,7% (+5,2%)	82,7% (+1,9%)	83,4% (+0,8%)	83,8% (+0,3%)	84,1% (+0,3%)
2017	79,2%	83,6% (+4,4%)	84,7% (+1,2%)	85,5% (+0,7%)	85,9% (+0,4%)	86,1% (+0,3%)
2018	74,7%	81,0% (+6,3%)	82,9% (+1,9%)	83,8% (+0,9%)	84,7% (+0,9%)	85,1% (+0,4%)
2019	75,5%	82,5% (+7,1%)	85,1% (+2,6%)	86,2% (+1,1%)	86,7% (+0,5%)	87,0% (+0,3%)
2020	72,9%	78,9% (+6,0%)	80,5% (+1,6%)	81,2% (+0,7%)	81,7% (+0,5%)	82,0% (+0,3%)
2021	75,7%	81,9% (+6,1%)	83,6% (+1,7%)	84,3% (+0,8%)	84,8% (+0,4%)	
2022	80,0%	85,6% (+5,6%)	87,0% (+1,4%)			
2023	80,5%					

	Revenire după o sesiune*	Revenire după 2 sesiuni**
2004	88,30%	61,07%
2005	91,42%	67,47%
2006	92,62%	66,10%
2007	92,11%	72,29%
2008	91,57%	70,17%
2009	93,18%	60,18%
2010	89,81%	59,71%
2011	76,57%	55,16%
2012	73,85%	52,06%
2013	69,62%	45,36%
2014	67,62%	46,33%
2015	63,66%	45,04%
2016	63,33%	47,53%
2017	60,72%	45,76%
2018	66,74%	51,37%
2019	69,43%	65,13%
2020	58,80%	45,80%
2021	64,25%	44,94%
2022	66,43%	48,78%

* Procente calculate relativ la numărul celor rămași nepromovați după **prima** sesiune de bacalaureat.

** Procente calculate relativ la numărul celor rămași nepromovați după **a doua** sesiune de bacalaureat.

An	Prezenți la prima sesiune din anul respectiv	Respinși la prima sesiune din anul respectiv	din care reușiți ulterior	din care		din care reușiți ulterior %	din care	
				reușiți la a doua sesiune din anul respectiv	reușiți la o sesiune din alt an		% reușiți la a doua sesiune din anul respectiv	% reușiți la o sesiune din alt an
2004	160.922	22.657	19.118	15.019	4.099	84,4%	66,3%	18,1%
2005	168.232	23.609	20.211	15.076	5.135	85,6%	63,9%	21,8%
2006	175.968	30.857	26.196	17.727	8.469	84,9%	57,4%	27,4%
2007	177.496	27.323	23.697	18.679	5.018	86,7%	68,4%	18,4%
2008	206.015	39.777	32.114	23.102	9.012	80,7%	58,1%	22,7%
2009	189.179	30.387	24.248	22.221	2.027	79,8%	73,1%	6,7%
2010	190.873	53.782	25.299	17.909	7.390	47,0%	33,3%	13,7%
2011	176.708	87.679	32.591	15.682	16.909	37,2%	17,9%	19,3%
2012	146.559	71.047	29.887	15.212	14.675	42,1%	21,4%	20,7%
2013	138.162	50.960	17.950	9.450	8.500	35,2%	18,5%	16,7%
2014	122.596	37.941	14.736	7.719	7.017	38,8%	20,3%	18,5%
2015	137.482	35.533	13.472	7.377	6.095	37,9%	20,8%	17,2%
2016	109.974	26.883	10.887	5.670	5.217	40,5%	21,1%	19,4%
2017	111.547	23.235	8.993	4.925	4.068	38,7%	21,2%	17,5%
2018	111.321	28.177	12.629	7.046	5.583	44,8%	25,0%	19,8%
2019	112.394	27.561	13.529	7.924	5.605	49,1%	28,8%	20,3%
2020	120.725	32.774	11.330	7.291	4.039	34,6%	22,2%	12,3%
2021	110.359	26.802	10.009	6.775	3.234	37,3%	25,3%	12,1%
2022	108.452	21.648	7.572	6.036	1.536	35,0%	27,9%	7,1%

