

Bacalaureat 2025

Raport Bacalaureat 2025 - 26 august 2025

A doua sesiune - după contestații

Promoție curentă	Înscriși	Prezenți	Reușiți		Rată de promovare	
			Înainte de contestații	După contestații	Înainte de contestații	După contestații
2025	18.288	15.848	4.508	5.058	28,4%	31,9%
2024	22.044	18.778	5.855	6.424	31,2%	34,2%
2023	22.605	19.542	6.108	6.656	31,3%	34,1%
2022	22.585	18.798	6.412	6.980	34,1%	37,1%
2021	24.990	21.077	6.816	7.359	32,3%	34,9%
2020	24.917	20.714	7.039	7.543	34,0%	36,4%
2019	28.720	23.531	8.079	8.674	34,3%	36,9%
2018	28.499	23.472	7.051	7.764	30,0%	33,1%
2017	24.687	19.191	5.464	5.920	28,5%	30,8%
2016	27.853	23.084	6.156	6.601	26,7%	28,6%
2015	38.061	31.111	8.101	8.592	26,0%	27,6%
2014	42.073	34.569	8.259	8.812	23,9%	25,5%

Promoție curentă	Înscriși	Prezenți	Reușiți	Rată de promovare
Teoretică	5.821	5.202	2.046	39,3%
Tehnologică	10.417	8.783	2.247	25,6%
Vocațională	2.050	1.863	765	41,1%


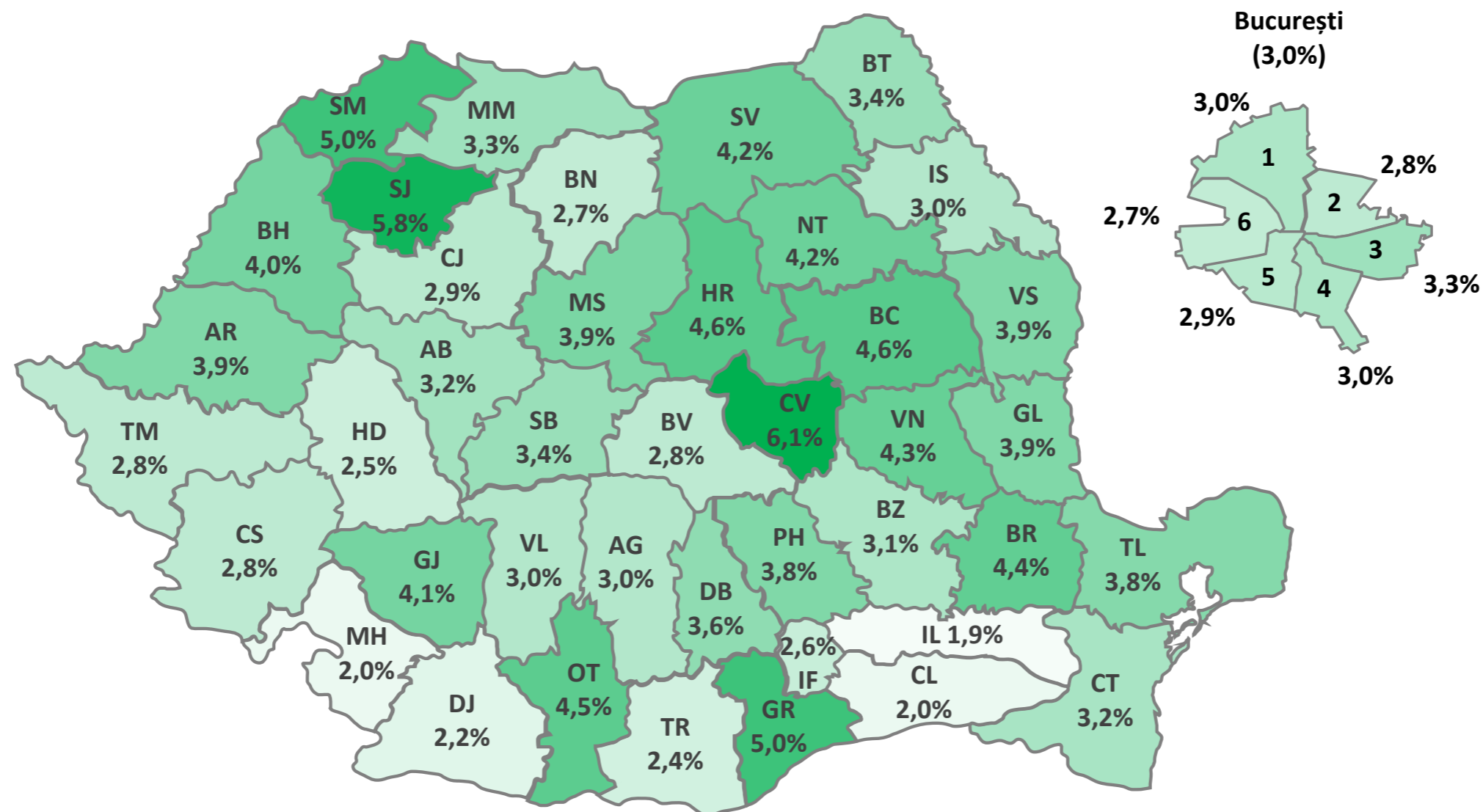
Toți candidații	Înscriși	Prezenți	Reușiți		Rată de promovare	
			Înainte de contestații	După contestații	Înainte de contestații	După contestații
2025	30.279	25.731	7.306	8.202	28,4%	31,9%
2024	33.676	28.015	8.206	9.052	29,3%	32,3%
2023	33.974	28.561	8.504	9.284	29,8%	32,5%
2022	34.823	28.503	9.271	10.092	32,5%	35,4%
2021	38.949	32.043	9.703	10.531	30,3%	32,9%
2020	42.747	34.463	10.858	11.742	31,5%	34,1%
2019	43.528	34.804	10.750	11.608	30,9%	33,4%
2018	45.120	35.645	9.606	10.590	26,9%	29,7%
2017	39.451	29.856	7.763	8.464	26,0%	28,3%
2016	42.297	34.579	8.292	8.898	24,0%	25,7%
2015	55.126	44.770	10.788	11.494	24,1%	25,7%
2014	63.391	52.400	11.677	12.458	22,3%	23,8%

Promoții anterioare	Înscriși	Prezenți	Reușiți	Rată de promovare
	11.991	9.883	3.144	31,8%

Judet	Nr. de contestații depuse					Nr. de lucrări ale căror note au fost modificate																											
	Total	Proba E)a)	Proba E)b)	Proba E)c)	Proba E)d)	Proba E)a)					Proba E)b)					Proba E)c)					Proba E)d)												
						TOTAL	%	< 0,5 p	0,5-1 p	1-1,5 p	> 1,5 p	Scor *	TOTAL	%	< 0,5 p	0,5-1 p	1-1,5 p	> 1,5 p	Scor *	TOTAL	%	< 0,5 p	0,5-1 p	1-1,5 p	> 1,5 p	Scor *	TOTAL	%	< 0,5 p	0,5-1 p	1-1,5 p	> 1,5 p	Scor *
AB	145	43	0	45	57	41	95,3%	29	12	0	0	0,40	0	0	0	0	0	42	93,3%	31	10	1	0	0,39	54	94,7%	46	5	3	0	0,35		
AG	314	82	0	110	122	80	97,6%	51	25	4	0	0,46	0	0	0	0	0	100	90,9%	78	19	3	0	0,38	114	93,4%	87	22	5	0	0,39		
AR	278	87	1	118	72	85	97,7%	51	23	11	0	0,51	1	100,0%	0	1	0	0	108	91,5%	73	25	8	2	0,47	66	91,7%	48	13	5	0	0,42	
B	1.509	459	0	512	538	438	95,4%	264	136	35	3	0,50	0	0	0	0	0	481	93,9%	330	126	24	1	0,43	499	92,8%	367	105	24	3	0,41		
BC	256	71	0	98	87	69	97,2%	44	19	5	1	0,49	0	0	0	0	0	91	92,9%	64	23	4	0	0,42	80	92,0%	65	12	3	0	0,36		
BH	307	102	9	107	89	98	96,1%	57	32	9	0	0,51	8	88,9%	0	4	4	0	102	95,3%	71	26	5	0	0,43	86	96,6%	62	19	5	0	0,42	
BN	158	56	0	60	42	55	98,2%	25	20	9	1	0,63	0	0	0	0	0	59	98,3%	44	12	3	0	0,40	40	95,2%	34	5	1	0	0,34		
BR	177	55	0	56	66	54	98,2%	28	20	5	1	0,56	0	0	0	0	0	49	87,5%	41	8	0	0	0,33	64	97,0%	46	15	3	0	0,41		
BT	179	56	0	66	57	54	96,4%	38	12	4	0	0,44	0	0	0	0	0	62	93,9%	47	14	1	0	0,38	56	98,2%	39	16	1	0	0,41		
BV	283	86	1	87	109	84	97,7%	63	16	5	0	0,40	1	100,0%	1	0	0	0	82	94,3%	54	22	6	0	0,46	102	93,6%	78	17	6	1	0,41	
BZ	207	42	0	87	78	42	100,0%	28	11	3	0	0,45	0	0	0	0	0	82	94,3%	59	19	4	0	0,41	74	94,9%	55	14	5	0	0,41		
CJ	374	112	9	132	121	110	98,2%	60	40	10	0	0,52	9	100,0%	4	5	0	0	122	92,4%	87	26	9	0	0,43	114	94,2%	87	22	5	0	0,39	
CL	136	45	0	45	46	45	100,0%	26	18	1	0	0,47	0	0	0	0	0	42	93,3%	25	15	2	0	0,48	44	95,7%	30	11	3	0	0,44		
CS	104	35	1	39	29	34	97,1%	20	35	10	4	0,51	1	100,0%	0	1	0	0	38	97,4%	23	14	1	0	0,46	27	93,1%	19	7	1	0	0,42	
CT	299	83	0	101	115	82	98,8%	48	28	6	0	0,49	0	0	0	0	0	93	92,1%	70	20	3	0	0,39	109	94,8%	79	27	3	0	0,40		
CV	158	66	7	47	38	65	98,5%	33	25	6	1	0,56	7	100,0%	3	1	3	0	43	91,5%	36	6	1	0	0,34	35	92,1%	24	10	1	0	0,42	
DB	245	64	0	98	83	61	95,3%	40	17	4	0	0,45	0	0	0	0	0	90	91,8%	62	21	5	2	0,46	81	97,6%	58	23	0	0	0,39		
DJ	257	78	0	99	80	75	96,2%	34	34	7	0	0,57	0	0	0	0	0	95	96,0%	65	25	5	0	0,43	72	90,0%	50	20	2	0	0,42		
GJ	268	105	0	95	68	99	94,3%	59	27	12	1	0,53	0	0	0	0	0	87	91,6%	61	17	8	1	0,46	64	94,1%	42	20	2	0	0,44		
GL	335	110	0	107	118	104	94,5%	66	31	7	0	0,47	0	0	0	0	0	95	88,8%	74	19	2	0	0,37	113	95,8%	81	30	2	0	0,40		
GR	121	38	0	42	41	38	100,0%	25	10	3	0	0,46	0	0	0	0	0	40	95,2%	26	8	6	0	0,50	38	92,7%	29	8	1	0	0,38		
HD	217	58	2	88	69	57	98,3%	43	11	3	0	0,40	2	100,0%	0	0	2	0	82	93,2%	56	20	5	1	0,45	63	91,3%	45	15	3	0	0,42	
HR	341	179	27	72	63	171	95,5%	105	45	20	1	0,51	27	100,0%	11	14	2	0	69	95,8%	48	19	2	0	0,42	60	95,2%	44	12	4	0	0,42	
IF	180	65	0	73	42	62	95,4%	38	19	5	0	0,48	0	0	0	0	0	69	94,5%	49	19	1	0	0,40	42	100,0%	31	9	2	0	0,40		
IL	134	38	0	61	35	35	92,1%	18	13	4	0	0,55	0	0	0	0	0	56	91,8%	41	13	2	0	0,40	31	88,6%	21	9	1	0	0,43		
IS	312	108	0	98	106	105	97,2%	60	39	5	1	0,50	0	0	0	0	0	96	98,0%	71	23	2	0	0,39	99	93,4%	76	21	2	0	0,38		
MH	116	40	0	44	32	38	95,0%	19	16	3	0	0,54	0	0	0	0	0	43	97,7%	34	8	1	0	0,37	31	96,9%	22	8	1	0	0,41		
MM	312	91	1	120	100	87	95,6%	50	29	7	1	0,52	1	100,0%	0	1	0	0	115	95,8%	63	48	4	0	0,49	92	92,0%	69	17	6	0	0,41	
MS	388	131	17	145	95	125	95,4%	84	26	14	1	0,48	17	100,0%	13	3	1	0	130	89,7%	99	26	5	0	0,39	91	95,8%	67	22	2	0	0,39	
NT	257	84	0	89	84	78	92,9%	50	22	6	0	0,47	0	0	0	0	0	87	97,8%	60	20	6	1	0,45	78	92,9%	54	20	4	0	0,43		
OT	170	64	0	60	46	61	95,3%	33	17	11	0	0,57	0	0	0	0	0	57	95,0%	36	21	0	0	0,43	44	95,7%	33	10	1	0	0,39		
PH	377	101	0	120	156	97	96,0%	58	35	4	0	0,47	0	0	0	0	0	113	94,2%	81	28	4	0	0,41	150	96,2%	108	33	7	2	0,43		
SB	201	61	0	75	65	58	95,1%	30	23	5	0	0,53	0	0	0	0	0	71	94,7%	47	21	3	0	0,44	59	90,8%	39	15	3	2	0,49		
SJ	128	37	4	53	34	37	100,0%	16	20	1	0	0,55	4	100,0%	3	1	0	0	49	92,5%	40	7	2	0	0,36	33	97,1%	25	7	0	1	0,41	
SM	197	64	8	75	50	64	100,0%	41	16	7	0	0,48	7	87,5%	4	3	0	0	71	94,7%	47	19	5	0	0,45	48	96,0%	35	11	2	0	0,41	
SV	316	87	0	119	110	81	93,1%	47	19	14	1	0,56	0	0	0	0	0	114	95,8%	84	24	6	0	0,41	104	94,5%	74	24	6	0	0,42		
TL	114	32	0	52	30	32	100,0%	17	9	6	0	0,58	0	0	0	0	0	50	96,2%	38	12	0	0	0,37	29	96,7%	25	3	1	0	0,34		
TM	431	127	4	174	126	125	98,4%	65	49	10	1	0,54	4	100,0%	2	2	0	0	166	95,4%	107	53	5	1	0,45	112	88,9%	83	26	3	0	0,39	
TR	156	52	0	55	49	49	94,2%	30	13	6	0	0,51	0	0	0	0	0	52	94,5%	40	11	1	0	0,38	45	91,8%	27	15	2	1	0,50		
VL	187	51	0	72	64	47	92,2%	29	14	3	1	0,50	0	0	0	0	0	68	94,4%	48	17	3	0	0,42	61	95,3%	46	11	3	1	0,42		
VN	167	59	0	58	50	54	91,5%	33	16	5	0	0,49	0	0	0	0	0	53	91,4%	38	14	1	0	0,40	45	90,0%	31	13	1	0	0,42		
VS	176	46	0	75	55	45	97,8%	30	11	4	0	0,46	0	0	0	0	0	70	93,3%	47	21	2	0	0,43	51	92,7%	39	10	2	0	0,39		
Total 2025	10.987	3.450	91	3.929	3.517	3.321	96,3%	1.985	1.028	293	15	0,50	89	97,8%	41	36	12	0	0,59	3.684	93,8%	2.595	919	161	9	0,42	3.300	93,8%	2.420	732	137	11	0,41
Total 2024	13.005	4.352	147	3.865	4.641	4.196	96,4%	2.483	1.338	352	23	0,50	140	95,2%	89	34	16	1	0,50	3.588	92,8%	2.657	788	135	8	0,40	4.353	93,8%	3.405	819	123	6	0,37
Total 2023	12.031	4.022	88	3.575	4.346	3.874	96,3%	2.347	1.219	292	16	0,49	85	96,6%	46	25	12	2	0,58	3.324	93,0%	2.513	707	100	4	0,39	4.081	93,9%	3.151	831	95	4	0,38
Total 2022	10.773	3.717	80	3.031	3.945	3.511	94,5%	2.009	1.115	354	33	0,53	78	97,5%	46	22	10	0	0,52	2.722	89,8%	1.947	609	137	29	0,43	3.664	92,9%	2.615	842	180	27	0,43
Total 2021	11.756	3.622	44	3.943	4.147	3.419	94,4%	1.789	1.086	484	60	0,58	44	100,0%	24	11 </																	

Variația ratei de promovare la Bacalaureat după contestații

Sesiunea august înainte și după contestații (toți candidații)



	Candidați prezenți	Candidați reușiți	Candidați respinși	Candidați eliminați
Promoția curentă	15.848	5.058	10.777	13
Rural	7.461	2.180	5.276	5
Tehnologica	4.585	1.134	3.450	1
Teoretica	2.171	775	1.393	3
Vocationala	705	271	433	1
Urban	8.387	2.878	5.501	8
Tehnologica	4.198	1.113	3.080	5
Teoretica	3.031	1.271	1.757	3
Vocationala	1.158	494	664	0
Promoția anterioară	9.883	3.144	6.683	56
Rural	4.268	1.390	2.852	26
Tehnologica	2.686	848	1.818	20
Teoretica	1.206	408	792	6
Vocationala	376	134	242	0
Urban	5.615	1.754	3.831	30
Tehnologica	3.306	959	2.323	24
Teoretica	1.667	546	1.116	5
Vocationala	642	249	392	1
Total	25.731	8.202	17.460	69

	Candidați prezenți	Candidați reușiți	Candidați respinși	Candidați eliminați
Promoția curentă	61,6%	31,9%	68,0%	0,1%
Rural	47,1%	29,2%	70,7%	0,1%
Tehnologica	61,5%	24,7%	75,2%	0,0%
Teoretica	29,1%	35,7%	64,2%	0,1%
Vocationala	9,4%	38,4%	61,4%	0,1%
Urban	52,9%	34,3%	65,6%	0,1%
Tehnologica	50,1%	26,5%	73,4%	0,1%
Teoretica	36,1%	41,9%	58,0%	0,1%
Vocationala	13,8%	42,7%	57,3%	0,0%
Promoția anterioară	38,4%	31,8%	67,6%	0,6%
Rural	43,2%	32,6%	66,8%	0,6%
Tehnologica	62,9%	31,6%	67,7%	0,7%
Teoretica	28,3%	33,8%	65,7%	0,5%
Vocationala	8,8%	35,6%	64,4%	0,0%
Urban	56,8%	31,2%	68,2%	0,5%
Tehnologica	58,9%	29,0%	70,3%	0,7%
Teoretica	29,7%	32,8%	66,9%	0,3%
Vocationala	11,4%	38,8%	61,1%	0,2%
TOTAL		31,9%		

Analiza candidaților respinși	
Promoția curentă	61,7%
Rural	49,0%
Tehnologica	65,4%
Teoretica	26,4%
Vocationala	8,2%
Urban	51,0%
Tehnologica	56,0%
Teoretica	31,9%
Vocationala	12,1%
Promoția anterioară	38,3%
Rural	42,7%
Tehnologica	63,7%
Teoretica	27,8%
Vocationala	8,5%
Urban	57,3%
Tehnologica	60,6%
Teoretica	29,1%
Vocationala	10,2%

Analiza ratei de promovare	
Promoția curentă - Urban - Vocationala	42,7%
Promoția curentă - Urban - Teoretica	41,9%
Promoția anterioară - Urban - Vocationala	38,8%
Promoția curentă - Rural - Vocationala	38,4%
Promoția curentă - Rural - Teoretica	35,7%
Promoția anterioară - Rural - Vocationala	35,6%
Promoția curentă - Urban - TOTAL	34,3%
Promoția anterioară - Rural - Teoretica	33,8%
Promoția anterioară - Urban - Teoretica	32,8%
Promoția anterioară - Rural - TOTAL	32,6%
Promoția curentă - TOTAL	31,9%
TOTAL	31,9%
Promoția anterioară - TOTAL	31,8%
Promoția anterioară - Rural - Tehnologica	31,6%
Promoția anterioară - Urban - TOTAL	31,2%
Promoția curentă - Rural - TOTAL	29,2%
Promoția anterioară - Urban - Tehnologica	29,0%
Promoția curentă - Urban - Tehnologica	26,5%
Promoția curentă - Rural - Tehnologica	24,7%

Analiza candidaților reușiți	
Promoția curentă	61,7%
Rural	43,1%
Tehnologica	52,0%
Teoretica	35,6%
Vocationala	12,4%
Urban	56,9%
Tehnologica	38,7%
Teoretica	44,2%
Vocationala	17,2%
Promoția anterioară	38,3%
Rural	44,2%
Tehnologica	61,0%
Teoretica	29,4%
Vocationala	9,6%
Urban	55,8%
Tehnologica	54,7%
Teoretica	31,1%
Vocationala	14,2%

Analiza candidaților respinși	
Rural	46,6%
Tehnologica	64,8%
Teoretica	26,9%
Vocationala	8,3%
Urban	53,4%
Tehnologica	57,9%
Teoretica	30,8%
Vocationala	11,3%

Analiza candidaților prezenți	
Rural	45,6%
Tehnologica	62,0%
Teoretica	28,8%
Vocationala	9,2%
Urban	54,4%
Tehnologica	53,6%
Teoretica	33,6%
Vocationala	12,9%

Rezultate bacalaureat - SINTEZĂ SESIUNEA II (toți candidații) 2025

Județ	Candidați înscriși	Candidați prezenți	Candidați neprezenți	Candidați eliminați din examen	Candidați respinși total	Candidați respinși cu media 5-5.49	Candidați respinși cu media 5,5-5.98	Candidați reușiți	Candidați cu media 6-6,49	Candidați cu media 6,5-6,99	Candidați cu media 7-7,49	Candidați cu media 7,5-7,99	Candidați cu media 8-8,49	Candidați cu media 8,5-8,99	Candidați cu media 9-9,49	Candidați cu media 9,5-9,99	Candidați cu media 10	Rată de promovare 2025	Rată de promovare 2024	Variație procente 2025-2024	Județ
AB	447	374	73	3	243	8	57	128	73	30	14	7	2	2	0	0	0	34,2%	34,4%	-0,2%	AB
AG	899	767	132	1	490	30	80	276	134	73	30	18	12	8	1	0	0	36,0%	39,1%	-3,1%	AG
AR	729	615	114	0	431	30	73	184	116	46	13	3	5	1	0	0	0	29,9%	29,8%	0,1%	AR
B	3.646	3.143	503	3	2.139	124	381	1.001	565	250	98	54	21	10	3	0	0	31,8%	34,8%	-2,9%	B
BC	748	633	115	0	432	18	75	201	121	50	20	7	0	1	2	0	0	31,8%	32,9%	-1,1%	BC
BH	790	674	116	0	447	20	69	227	141	48	23	13	1	0	1	0	0	33,7%	29,7%	3,9%	BH
BN	441	372	69	1	263	8	52	108	67	28	11	1	1	0	0	0	0	29,0%	25,2%	3,8%	BN
BR	392	340	52	0	230	8	32	110	68	27	8	4	3	0	0	0	0	32,4%	35,2%	-2,9%	BR
BT	514	438	76	0	296	15	53	142	81	41	9	7	4	0	0	0	0	32,4%	34,9%	-2,5%	BT
BV	735	636	99	0	419	26	78	217	133	62	16	3	1	2	0	0	0	34,1%	34,2%	0,0%	BV
BZ	572	481	91	2	340	8	58	139	82	34	14	5	3	1	0	0	0	28,9%	32,0%	-3,1%	BZ
CJ	862	750	112	1	528	34	86	221	133	54	20	7	4	2	1	0	0	29,5%	33,0%	-3,5%	CJ
CL	406	342	64	2	234	12	47	106	62	29	10	4	1	0	0	0	0	31,0%	37,7%	-6,7%	CL
CS	444	323	121	25	176	6	27	122	72	30	12	6	2	0	0	0	0	37,8%	39,4%	-1,6%	CS
CT	1.023	853	170	1	567	23	101	285	179	76	19	9	2	0	0	0	0	33,4%	35,7%	-2,3%	CT
CV	359	312	47	0	226	2	17	86	50	29	4	3	0	0	0	0	0	27,6%	28,7%	-1,1%	CV
DB	737	639	98	0	424	30	97	215	124	58	23	3	5	1	0	1	0	33,6%	29,4%	4,3%	DB
DJ	783	648	135	2	404	21	79	242	138	65	23	8	5	2	1	0	0	37,3%	35,8%	1,5%	DJ
GJ	814	689	125	3	502	14	62	184	112	47	16	6	2	1	0	0	0	26,7%	26,7%	0,0%	GJ
GL	770	671	99	0	453	26	89	218	129	61	15	10	2	0	1	0	0	32,5%	30,7%	1,8%	GL
GR	400	321	79	2	214	13	32	105	67	27	8	1	1	1	0	0	0	32,7%	31,2%	1,5%	GR
HD	598	513	85	1	374	14	65	138	86	31	14	5	1	1	0	0	0	26,9%	29,7%	-2,8%	HD
HR	701	634	67	0	470	11	50	164	98	37	19	7	2	1	0	0	0	25,9%	26,8%	-0,9%	HR
IF	613	499	114	2	338	16	57	159	90	35	17	11	3	2	1	0	0	31,9%	31,8%	0,1%	IF
IL	440	369	71	0	253	10	34	116	65	32	11	5	1	2	0	0	0	31,4%	33,9%	-2,5%	IL
IS	999	860	139	0	585	28	90	275	167	65	24	10	5	2	1	1	0	32,0%	30,9%	1,1%	IS
MH	490	392	98	7	290	8	46	95	63	20	7	1	3	0	1	0	0	24,2%	27,4%	-3,2%	MH
MM	807	696	111	5	485	31	91	206	133	51	13	6	2	0	1	0	0	29,6%	30,2%	-0,6%	MM
MS	872	768	104	0	574	21	101	194	128	47	11	6	1	1	0	0	0	25,3%	28,1%	-2,8%	MS
NT	654	571	83	0	396	22	69	175	108	42	12	8	2	2	1	0	0	30,6%	30,0%	0,7%	NT
OT	534	447	87	3	272	11	67	172	103	47	15	5	1	0	1	0	0	38,5%	34,6%	3,9%	OT
PH	1.191	1.039	152	1	700	53	125	338	208	90	21	15	3	1	0	0	0	32,5%	33,3%	-0,7%	PH
SB	570	470	100	0	314	19	49	156	84	39	14	13	4	1	1	0	0	33,2%	32,4%	0,8%	SB
SJ	349	294	55	0	202	9	25	92	60	24	6	2	0	0	0	0	0	31,3%	29,8%	1,5%	SJ
SM	461	402	59	0	267	15	49	135	92	28	8	5	1	1	0	0	0	33,6%	31,9%	1,6%	SM
SV	926	765	161	1	516	14	113	248	150	63	21	6	5	1	2	0	0	32,4%	32,5%	-0,1%	SV
TL	306	262	44	0	178	10	35	84	49	23	10	0	1	1	0	0	0	32,1%	31,5%	0,6%	TL
TM	1.175	974	201	1	647	34	131	326	178	73	38	23	9	3	2	0	0	33,5%	34,2%	-0,7%	TM
TR	526	450	76	1	278	16	38	171	82	51	23	5	7	2	1	0	0	38,0%	34,0%	4,0%	TR
VL	547	468	79	0	305	10	49	163	95	38	19	6	4	1	0	0	0	34,8%	36,1%	-1,3%	VL
VN	451	370	81	1	259	13	44	110	69	27	11	0	1	1	1	0	0	29,7%	28,6%	1,1%	VN
VS	558	467	91	0	299	17	57	168	98	45	14	4	3	4	0	0	0	36,0%	31,4%	4,6%	VS
TOTAL	30.279	25.731	4.548	69	17.460	858	3.030	8.202	4.853	2.073	734	322	136	59	23	2	0	31,9%	32,3%	-0,4%	TOTAL

Rezultate bacalaureat - SINTEZĂ SESIUNEA II (toți candidații) Filiera Teoretică 2025																					
Județ	Candidați înscriși	Candidați prezenți	Candidați neprezenți	Candidați eliminați din examen	Candidați respinși total	Candidați respinși cu media 5-5.49	Candidați respinși cu media 5,5-5.98	Candidați reușiți	Candidați cu media 6-6,49	Candidați cu media 6,5-6,99	Candidați cu media 7-7,49	Candidați cu media 7,5-7,99	Candidați cu media 8-8,49	Candidați cu media 8,5-8,99	Candidați cu media 9-9,49	Candidați cu media 9,5-9,99	Candidați cu media 10	Rată de promovare 2025	Rată de promovare 2024	Variație procente 2025-2024	Județ
AB	108	96	12	0	62	3	15	34	14	10	6	3	0	1	0	0	0	35,4%	40,2%	-4,8%	AB
AG	179	160	19	0	94	5	16	66	33	20	6	3	2	2	0	0	0	41,3%	46,2%	-4,9%	AG
AR	243	212	31	0	138	9	23	74	44	21	5	2	2	0	0	0	0	34,9%	40,7%	-5,8%	AR
B	1.311	1.164	147	1	720	45	141	443	236	116	40	32	13	4	2	0	0	38,1%	40,3%	-2,2%	B
BC	217	193	24	0	112	5	23	81	40	23	12	3	0	1	2	0	0	42,0%	46,1%	-4,1%	BC
BH	277	242	35	0	149	8	33	93	52	24	12	5	0	0	0	0	0	38,4%	33,9%	4,5%	BH
BN	130	114	16	1	81	1	23	32	16	11	5	0	0	0	0	0	0	28,1%	23,1%	5,0%	BN
BR	104	93	11	0	56	2	6	37	18	10	3	4	2	0	0	0	0	39,8%	44,0%	-4,2%	BR
BT	234	208	26	0	128	6	20	80	42	23	7	5	3	0	0	0	0	38,5%	40,7%	-2,2%	BT
BV	185	163	22	0	93	5	24	70	46	17	6	0	0	1	0	0	0	42,9%	35,3%	7,7%	BV
BZ	150	134	16	0	88	5	15	46	30	10	4	2	0	0	0	0	0	34,3%	41,0%	-6,7%	BZ
CJ	234	205	29	0	127	8	25	78	47	19	4	4	2	1	1	0	0	38,0%	40,4%	-2,4%	CJ
CL	169	153	16	0	97	6	19	56	31	14	7	3	1	0	0	0	0	36,6%	42,8%	-6,2%	CL
CS	149	120	29	5	65	3	14	50	31	12	5	2	0	0	0	0	0	41,7%	40,7%	0,9%	CS
CT	221	189	32	0	129	8	28	60	33	17	6	3	1	0	0	0	0	31,7%	45,5%	-13,8%	CT
CV	55	47	8	0	27	2	2	20	12	5	3	0	0	0	0	0	0	42,6%	32,9%	9,6%	CV
DB	366	320	46	0	208	19	48	112	63	33	10	2	2	1	0	1	0	35,0%	31,3%	3,7%	DB
DJ	209	184	25	2	118	6	23	64	39	15	5	2	2	0	1	0	0	34,8%	43,1%	-8,3%	DJ
GJ	168	148	20	0	101	1	15	47	24	14	6	1	1	1	0	0	0	31,8%	23,7%	8,0%	GJ
GL	171	153	18	0	83	6	17	70	34	22	6	6	1	0	1	0	0	45,8%	33,8%	12,0%	GL
GR	222	185	37	0	122	6	21	63	41	16	5	1	0	0	0	0	0	34,1%	33,9%	0,2%	GR
HD	181	168	13	0	106	7	22	62	39	13	6	3	0	1	0	0	0	36,9%	37,4%	-0,5%	HD
HR	128	121	7	0	89	5	14	32	18	7	2	4	0	1	0	0	0	26,4%	34,9%	-8,4%	HR
IF	296	245	51	0	169	11	28	76	47	14	9	4	1	1	0	0	0	31,0%	34,9%	-3,9%	IF
IL	152	137	15	0	87	5	13	50	22	19	5	3	1	0	0	0	0	36,5%	35,5%	1,0%	IL
IS	130	115	15	0	66	6	18	49	30	12	4	2	0	0	0	1	0	42,6%	42,4%	0,2%	IS
MH	200	161	39	4	109	4	14	48	32	8	4	0	3	0	1	0	0	29,8%	31,0%	-1,1%	MH
MM	340	290	50	2	207	13	36	81	48	22	7	4	0	0	0	0	0	27,9%	24,9%	3,1%	MM
MS	256	234	22	0	161	8	42	73	47	16	6	3	0	1	0	0	0	31,2%	36,6%	-5,4%	MS
NT	132	113	19	0	64	3	17	49	23	18	2	3	1	1	1	0	0	43,4%	35,2%	8,1%	NT
OT	241	216	25	0	129	6	38	87	56	23	7	0	0	0	1	0	0	40,3%	32,4%	7,9%	OT
PH	225	204	21	0	129	13	35	75	47	17	2	5	3	1	0	0	0	36,8%	37,7%	-1,0%	PH
SB	122	107	15	0	54	6	11	53	23	15	5	6	2	1	1	0	0	49,5%	29,9%	19,6%	SB
SJ	114	92	22	0	69	3	8	23	14	5	4	0	0	0	0	0	0	25,0%	34,2%	-9,2%	SJ
SM	151	130	21	0	74	4	12	56	37	11	5	2	0	1	0	0	0	43,1%	39,1%	4,0%	SM
SV	239	193	46	1	104	2	28	88	51	18	10	3	4	0	2	0	0	45,6%	42,5%	3,1%	SV
TL	91	83	8	0	47	2	8	36	19	12	4	0	0	1	0	0	0	43,4%	31,6%	11,7%	TL
TM	335	292	43	0	183	14	28	109	65	21	12	9	1	0	1	0	0	37,3%	39,4%	-2,1%	TM
TR	326	289	37	1	183	9	29	105	48	35	12	3	5	1	1	0	0	36,3%	35,3%	1,0%	TR
VL	147	127	20	0	75	2	16	52	24	15	7	2	3	1	0	0	0	40,9%	39,4%	1,5%	VL
VN	131	107	24	0	65	2	16	42	22	13	4	0	1	1	1	0	0	39,3%	32,3%	6,9%	VN
VS	198	168	30	0	90	8	19	78	39	24	6	4	3	2	0	0	0	46,4%	36,0%	10,4%	VS
TOTAL	9.237	8.075	1.162	17	5.058	292	1.003	3.000	1.677	790	286	143	60	26	16	2	0	37,2%	36,9%	0,2%	TOTAL

Rezultate bacalaureat - SINTEZĂ SESIUNEA II (toți candidații) Filiera Tehnologică 2025																					
Județ	Candidați înscriși	Candidați prezenți	Candidați neprezenți	Candidați eliminați din examen	Candidați respinși total	Candidați respinși cu media 5-5.49	Candidați respinși cu media 5,5-5.98	Candidați reușiți	Candidați cu media 6-6,49	Candidați cu media 6,5-6,99	Candidați cu media 7-7,49	Candidați cu media 7,5-7,99	Candidați cu media 8-8,49	Candidați cu media 8,5-8,99	Candidați cu media 9-9,49	Candidați cu media 9,5-9,99	Candidați cu media 10	Rată de promovare 2025	Rată de promovare 2024	Variație procente 2025-2024	Județ
AB	300	245	55	3	166	5	34	76	52	15	5	3	1	0	0	0	0	31,0%	31,0%	0,0%	AB
AG	606	512	94	1	338	16	55	173	83	42	20	14	9	5	0	0	0	33,8%	36,3%	-2,5%	AG
AR	410	342	68	0	259	20	39	83	54	19	6	1	2	1	0	0	0	24,3%	23,9%	0,3%	AR
B	1.890	1.573	317	2	1.174	61	176	397	236	93	48	12	5	3	0	0	0	25,2%	31,2%	-6,0%	B
BC	460	376	84	0	286	9	44	90	62	18	6	4	0	0	0	0	0	23,9%	26,8%	-2,9%	BC
BH	438	364	74	0	261	9	26	103	72	18	6	5	1	0	1	0	0	28,3%	27,7%	0,6%	BH
BN	242	204	38	0	144	5	17	60	42	12	5	1	0	0	0	0	0	29,4%	24,6%	4,8%	BN
BR	237	200	37	0	147	5	19	53	41	9	2	0	1	0	0	0	0	26,5%	26,2%	0,3%	BR
BT	218	179	39	0	136	6	28	43	26	13	1	2	1	0	0	0	0	24,0%	28,4%	-4,4%	BT
BV	476	406	70	0	287	20	45	119	75	33	7	3	1	0	0	0	0	29,3%	32,8%	-3,5%	BV
BZ	323	260	63	0	205	3	21	55	28	15	6	2	3	1	0	0	0	21,2%	27,5%	-6,3%	BZ
CJ	538	462	76	1	346	17	48	115	67	30	14	3	0	1	0	0	0	24,9%	27,3%	-2,4%	CJ
CL	202	158	44	2	117	4	22	39	22	13	3	1	0	0	0	0	0	24,7%	35,3%	-10,7%	CL
CS	255	168	87	20	94	3	11	54	29	13	7	3	2	0	0	0	0	32,1%	36,9%	-4,8%	CS
CT	677	561	116	1	378	10	65	182	124	46	9	3	0	0	0	0	0	32,4%	33,1%	-0,7%	CT
CV	237	201	36	0	159	0	10	42	27	15	0	0	0	0	0	0	0	20,9%	25,9%	-5,1%	CV
DB	271	229	42	0	158	10	29	71	40	20	8	1	2	0	0	0	0	31,0%	24,6%	6,4%	DB
DJ	497	394	103	0	249	14	44	145	81	42	14	5	2	1	0	0	0	36,8%	31,6%	5,2%	DJ
GJ	532	437	95	3	336	10	39	98	62	25	6	4	1	0	0	0	0	22,4%	26,9%	-4,5%	GJ
GL	548	469	79	0	338	16	64	131	87	33	8	2	1	0	0	0	0	27,9%	28,9%	-1,0%	GL
GR	167	127	40	2	84	6	9	41	25	11	3	0	1	1	0	0	0	32,3%	25,9%	6,4%	GR
HD	387	317	70	1	252	6	37	64	40	14	7	2	1	0	0	0	0	20,2%	25,0%	-4,8%	HD
HR	443	391	52	0	289	2	28	102	62	23	12	3	2	0	0	0	0	26,1%	23,9%	2,2%	HR
IF	230	181	49	2	135	4	17	44	27	10	1	4	1	1	0	0	0	24,3%	26,0%	-1,7%	IF
IL	258	209	49	0	155	5	19	54	36	11	4	1	0	2	0	0	0	25,8%	32,3%	-6,5%	IL
IS	772	661	111	0	474	14	60	187	116	42	16	7	4	2	0	0	0	28,3%	27,7%	0,6%	IS
MH	233	178	55	3	143	3	23	32	22	8	1	1	0	0	0	0	0	18,0%	26,6%	-8,6%	MH
MM	362	313	49	3	219	15	40	91	64	20	3	2	2	0	0	0	0	29,1%	31,4%	-2,4%	MM
MS	520	447	73	0	351	10	48	96	65	24	4	2	1	0	0	0	0	21,5%	23,1%	-1,6%	MS
NT	428	373	55	0	275	15	41	98	67	20	7	3	0	1	0	0	0	26,3%	25,0%	1,3%	NT
OT	242	186	56	3	117	5	22	66	34	21	6	4	1	0	0	0	0	35,5%	33,2%	2,3%	OT
PH	939	813	126	1	562	40	86	250	153	68	19	10	0	0	0	0	0	30,8%	31,9%	-1,1%	PH
SB	417	335	82	0	248	12	36	87	51	21	8	5	2	0	0	0	0	26,0%	32,3%	-6,4%	SB
SJ	193	163	30	0	112	5	15	51	38	10	2	1	0	0	0	0	0	31,3%	25,8%	5,5%	SJ
SM	210	184	26	0	142	6	24	42	28	9	3	1	1	0	0	0	0	22,8%	29,0%	-6,2%	SM
SV	620	513	107	0	370	9	75	143	84	43	11	3	1	1	0	0	0	27,9%	26,9%	0,9%	SV
TL	177	144	33	0	113	5	22	31	19	9	3	0	0	0	0	0	0	21,5%	28,1%	-6,5%	TL
TM	742	594	148	1	421	14	93	172	84	42	22	13	7	3	1	0	0	29,0%	28,7%	0,3%	TM
TR	174	137	37	0	80	6	7	57	32	14	7	1	2	1	0	0	0	41,6%	34,5%	7,1%	TR
VL	377	320	57	0	219	7	31	101	63	22	11	4	1	0	0	0	0	31,6%	33,7%	-2,2%	VL
VN	262	214	48	1	161	8	24	52	36	11	5	0	0	0	0	0	0	24,3%	29,2%	-4,9%	VN
VS	282	235	47	0	171	6	31	64	45	14	3	0	0	2	0	0	0	27,2%	26,9%	0,3%	VS
TOTAL	17.792	14.775	3.017	50	10.671	446	1.624	4.054	2.501	991	339	136	59	26	2	0	0	27,4%	29,1%	-1,6%	TOTAL

Rezultate bacalaureat - SINTEZĂ SESIUNEA II (toți candidații) Filiera Vocațională 2025																					
Județ	Candidați înscriși	Candidați prezenți	Candidați neprezenți	Candidați eliminați din examen	Candidați respinși total	Candidați respinși cu media 5-5.49	Candidați respinși cu media 5,5-5.98	Candidați reușiți	Candidați cu media 6-6,49	Candidați cu media 6,5-6,99	Candidați cu media 7-7,49	Candidați cu media 7,5-7,99	Candidați cu media 8-8,49	Candidați cu media 8,5-8,99	Candidați cu media 9-9,49	Candidați cu media 9,5-9,99	Candidați cu media 10	Rată de promovare 2025	Rată de promovare 2024	Variație procente 2025-2024	Județ
AB	39	33	6	0	15	0	8	18	7	5	3	1	1	1	0	0	0	54,5%	40,4%	14,1%	AB
AG	114	95	19	0	58	9	9	37	18	11	4	1	1	1	1	0	0	38,9%	40,6%	-1,7%	AG
AR	76	61	15	0	34	1	11	27	18	6	2	0	1	0	0	0	0	44,3%	36,5%	7,8%	AR
B	445	406	39	0	245	18	64	161	93	41	10	10	3	3	1	0	0	39,7%	36,8%	2,9%	B
BC	71	64	7	0	34	4	8	30	19	9	2	0	0	0	0	0	0	46,9%	34,8%	12,1%	BC
BH	75	68	7	0	37	3	10	31	17	6	5	3	0	0	0	0	0	45,6%	27,3%	18,3%	BH
BN	69	54	15	0	38	2	12	16	9	5	1	0	1	0	0	0	0	29,6%	31,3%	-1,6%	BN
BR	51	47	4	0	27	1	7	20	9	8	3	0	0	0	0	0	0	42,6%	53,2%	-10,6%	BR
BT	62	51	11	0	32	3	5	19	13	5	1	0	0	0	0	0	0	37,3%	38,8%	-1,6%	BT
BV	74	67	7	0	39	1	9	28	12	12	3	0	0	1	0	0	0	41,8%	40,0%	1,8%	BV
BZ	99	87	12	2	47	0	22	38	24	9	4	1	0	0	0	0	0	43,7%	33,7%	10,0%	BZ
CJ	90	83	7	0	55	9	13	28	19	5	2	0	2	0	0	0	0	33,7%	39,0%	-5,2%	CJ
CL	35	31	4	0	20	2	6	11	9	2	0	0	0	0	0	0	0	35,5%	31,0%	4,4%	CL
CS	40	35	5	0	17	0	2	18	12	5	0	1	0	0	0	0	0	51,4%	44,2%	7,2%	CS
CT	125	103	22	0	60	5	8	43	22	13	4	3	1	0	0	0	0	41,7%	32,6%	9,1%	CT
CV	67	64	3	0	40	0	5	24	11	9	1	3	0	0	0	0	0	37,5%	30,2%	7,3%	CV
DB	100	90	10	0	58	1	20	32	21	5	5	0	1	0	0	0	0	35,6%	34,7%	0,9%	DB
DJ	77	70	7	0	37	1	12	33	18	8	4	1	1	1	0	0	0	47,1%	42,7%	4,5%	DJ
GJ	114	104	10	0	65	3	8	39	26	8	4	1	0	0	0	0	0	37,5%	30,7%	6,8%	GJ
GL	51	49	2	0	32	4	8	17	8	6	1	2	0	0	0	0	0	34,7%	35,4%	-0,7%	GL
GR	11	9	2	0	8	1	2	1	1	0	0	0	0	0	0	0	0	11,1%	46,2%	-35,0%	GR
HD	30	28	2	0	16	1	6	12	7	4	1	0	0	0	0	0	0	42,9%	38,6%	4,2%	HD
HR	130	122	8	0	92	4	8	30	18	7	5	0	0	0	0	0	0	24,6%	26,1%	-1,5%	HR
IF	87	73	14	0	34	1	12	39	16	11	7	3	1	0	1	0	0	53,4%	36,0%	17,4%	IF
IL	30	23	7	0	11	0	2	12	7	2	2	1	0	0	0	0	0	52,2%	39,1%	13,0%	IL
IS	97	84	13	0	45	8	12	39	21	11	4	1	1	0	1	0	0	46,4%	41,7%	4,8%	IS
MH	57	53	4	0	38	1	9	15	9	4	2	0	0	0	0	0	0	28,3%	21,9%	6,4%	MH
MM	105	93	12	0	59	3	15	34	21	9	3	0	0	0	1	0	0	36,6%	41,1%	-4,6%	MM
MS	96	87	9	0	62	3	11	25	16	7	1	1	0	0	0	0	0	28,7%	33,1%	-4,4%	MS
NT	94	85	9	0	57	4	11	28	18	4	3	2	1	0	0	0	0	32,9%	37,7%	-4,7%	NT
OT	51	45	6	0	26	0	7	19	13	3	2	1	0	0	0	0	0	42,2%	50,0%	-7,8%	OT
PH	27	22	5	0	9	0	4	13	8	5	0	0	0	0	0	0	0	59,1%	35,7%	23,4%	PH
SB	31	28	3	0	12	1	2	16	10	3	1	2	0	0	0	0	0	57,1%	38,6%	18,5%	SB
SJ	42	39	3	0	21	1	2	18	8	9	0	1	0	0	0	0	0	46,2%	32,5%	13,7%	SJ
SM	100	88	12	0	51	5	13	37	27	8	0	2	0	0	0	0	0	42,0%	28,8%	13,2%	SM
SV	67	59	8	0	42	3	10	17	15	2	0	0	0	0	0	0	0	28,8%	43,9%	-15,1%	SV
TL	38	35	3	0	18	3	5	17	11	2	3	0	1	0	0	0	0	48,6%	45,7%	2,9%	TL
TM	98	88	10	0	43	6	10	45	29	10	4	1	1	0	0	0	0	51,1%	43,1%	8,1%	TM
TR	26	24	2	0	15	1	2	9	2	2	4	1	0	0	0	0	0	37,5%	17,2%	20,3%	TR
VL	23	21	2	0	11	1	2	10	8	1	1	0	0	0	0	0	0	47,6%	42,9%	4,8%	VL
VN	58	49	9	0	33	3	4	16	11	3	2	0	0	0	0	0	0	32,7%	18,8%	13,9%	VN
VS	78	64	14	0	38	3	7	26	14	7	5	0	0	0	0	0	0	40,6%	39,4%	1,2%	VS
TOTAL	3.250	2.881	369	2	1.731	120	403	1.148	675	292	109	43	17	7	5	0	0	39,8%	36,0%	3,9%	TOTAL

Rezultate bacalaureat - SINTEZĂ SESIUNEA II (candidați din promoția curentă) 2025																					
Județ	Candidați înscriși	Candidați prezenți	Candidați neprezenți	Candidați eliminați din examen	Candidați respinși total	Candidați respinși cu media 5-5.49	Candidați respinși cu media 5,5-5.98	Candidați reușiți	Candidați cu media 6-6,49	Candidați cu media 6,5-6,99	Candidați cu media 7-7,49	Candidați cu media 7,5-7,99	Candidați cu media 8-8,49	Candidați cu media 8,5-8,99	Candidați cu media 9-9,49	Candidați cu media 9,5-9,99	Candidați cu media 10	Rată de promovare 2025	Rată de promovare 2024	Variație procente 2025-2024	Județ
AB	295	250	45	1	155	4	27	94	50	24	11	7	0	2	0	0	0	37,6%	35,1%	2,5%	AB
AG	558	485	73	0	334	17	44	151	80	41	14	6	6	3	1	0	0	31,1%	40,6%	-9,5%	AG
AR	436	373	63	0	269	11	37	104	65	26	10	2	1	0	0	0	0	27,9%	31,3%	-3,4%	AR
B	2.277	2.013	264	1	1.358	55	195	654	346	174	69	37	16	9	3	0	0	32,5%	38,3%	-5,9%	B
BC	484	411	73	0	289	7	36	122	61	38	17	5	0	1	0	0	0	29,7%	34,3%	-4,6%	BC
BH	471	416	55	0	267	12	33	149	88	32	18	10	1	0	0	0	0	35,8%	31,0%	4,9%	BH
BN	289	242	47	1	169	5	19	72	42	21	8	0	1	0	0	0	0	29,8%	25,0%	4,8%	BN
BR	238	213	25	0	146	6	16	67	35	21	5	4	2	0	0	0	0	31,5%	38,7%	-7,2%	BR
BT	322	289	33	0	198	8	27	91	46	29	6	6	4	0	0	0	0	31,5%	37,6%	-6,1%	BT
BV	468	412	56	0	272	11	37	140	87	41	9	2	0	1	0	0	0	34,0%	39,4%	-5,4%	BV
BZ	388	335	53	1	239	4	29	95	56	23	10	4	2	0	0	0	0	28,4%	32,4%	-4,1%	BZ
CJ	561	506	55	0	356	18	50	150	85	38	15	6	3	2	1	0	0	29,6%	32,6%	-3,0%	CJ
CL	236	202	34	0	143	6	21	59	36	14	7	2	0	0	0	0	0	29,2%	37,4%	-8,2%	CL
CS	218	168	50	3	97	2	15	68	38	20	6	3	1	0	0	0	0	40,5%	41,9%	-1,4%	CS
CT	661	553	108	1	367	11	49	185	100	61	16	6	2	0	0	0	0	33,5%	38,4%	-5,0%	CT
CV	212	186	26	0	132	1	8	54	29	20	3	2	0	0	0	0	0	29,0%	29,3%	-0,3%	CV
DB	434	371	63	0	241	9	45	130	75	34	15	3	2	0	0	1	0	35,0%	30,9%	4,1%	DB
DJ	420	351	69	0	216	10	34	135	70	38	15	5	5	2	0	0	0	38,5%	38,2%	0,2%	DJ
GJ	406	347	59	1	253	5	31	93	53	26	11	1	1	1	0	0	0	26,8%	28,6%	-1,8%	GJ
GL	495	446	49	0	297	9	48	149	80	46	12	9	1	0	1	0	0	33,4%	34,8%	-1,4%	GL
GR	227	186	41	0	127	3	9	59	35	16	6	1	1	0	0	0	0	31,7%	31,8%	-0,1%	GR
HD	352	308	44	0	212	6	29	96	52	27	12	5	0	0	0	0	0	31,2%	32,1%	-0,9%	HD
HR	416	382	34	0	259	7	34	123	72	28	14	7	1	1	0	0	0	32,2%	29,7%	2,5%	HR
IF	345	281	64	0	197	7	28	84	48	23	7	5	1	0	0	0	0	29,9%	32,5%	-2,6%	IF
IL	296	256	40	0	178	3	17	78	46	21	6	5	0	0	0	0	0	30,5%	34,4%	-3,9%	IL
IS	686	598	88	0	413	15	48	185	101	47	20	9	5	1	1	1	0	30,9%	32,4%	-1,5%	IS
MH	213	182	31	2	127	4	23	53	32	13	6	0	1	0	1	0	0	29,1%	33,7%	-4,6%	MH
MM	422	375	47	0	255	10	38	120	75	30	9	5	1	0	0	0	0	32,0%	31,8%	0,2%	MM
MS	526	456	70	0	340	6	44	116	73	31	7	4	0	1	0	0	0	25,4%	29,1%	-3,7%	MS
NT	445	393	52	0	276	12	46	117	69	29	7	7	2	2	1	0	0	29,8%	31,1%	-1,4%	NT
OT	281	240	41	0	143	6	27	97	52	33	10	2	0	0	0	0	0	40,4%	38,6%	1,8%	OT
PH	759	673	86	0	455	29	72	218	133	61	13	9	1	1	0	0	0	32,4%	34,2%	-1,8%	PH
SB	347	290	57	0	200	9	26	90	41	27	10	8	2	1	1	0	0	31,0%	32,1%	-1,1%	SB
SJ	204	173	31	0	125	3	12	48	34	11	3	0	0	0	0	0	0	27,7%	29,4%	-1,6%	SJ
SM	252	226	26	0	149	11	23	77	50	15	5	5	1	1	0	0	0	34,1%	35,3%	-1,2%	SM
SV	582	499	83	0	343	7	55	156	84	43	18	5	4	1	1	0	0	31,3%	32,7%	-1,4%	SV
TL	171	152	19	0	101	5	14	51	27	16	6	0	1	1	0	0	0	33,6%	32,2%	1,3%	TL
TM	685	585	100	1	404	16	69	180	96	43	21	15	3	2	0	0	0	30,8%	37,2%	-6,4%	TM
TR	270	230	40	1	150	8	15	79	37	25	9	2	4	1	1	0	0	34,3%	31,7%	2,6%	TR
VL	310	262	48	0	176	6	19	86	51	22	9	1	2	1	0	0	0	32,8%	37,3%	-4,4%	VL
VN	270	224	46	0	158	2	18	66	42	14	8	0	1	1	0	0	0	29,5%	30,5%	-1,0%	VN
VS	360	308	52	0	191	8	28	117	64	34	10	4	3	2	0	0	0	38,0%	35,3%	2,7%	VS
TOTAL	18.288	15.848	2.440	13	10.777	394	1.495	5.058	2.836	1.376	493	219	82	38	12	2	0	31,9%	34,2%	-2,3%	TOTAL

Rezultate bacalaureat - SINTEZĂ SESIUNEA II (candidați din promoția curentă) Filiera Teoretică 2025																					
Județ	Candidați înscriși	Candidați prezenți	Candidați neprezenți	Candidați eliminați din examen	Candidați respinși total	Candidați respinși cu media 5-5.49	Candidați respinși cu media 5,5-5.98	Candidați reușiți	Candidați cu media 6-6,49	Candidați cu media 6,5-6,99	Candidați cu media 7-7,49	Candidați cu media 7,5-7,99	Candidați cu media 8-8,49	Candidați cu media 8,5-8,99	Candidați cu media 9-9,49	Candidați cu media 9,5-9,99	Candidați cu media 10	Rată de promovare 2025	Rată de promovare 2024	Variație procente 2025-2024	Județ
AB	80	72	8	0	43	2	11	29	12	9	4	3	0	1	0	0	0	40,3%	44,8%	-4,5%	AB
AG	119	108	11	0	63	1	11	45	25	11	4	3	1	1	0	0	0	41,7%	52,2%	-10,5%	AG
AR	167	146	21	0	94	5	13	52	33	14	4	1	0	0	0	0	0	35,6%	46,3%	-10,7%	AR
B	903	826	77	0	494	25	81	332	169	92	29	24	12	4	2	0	0	40,2%	49,2%	-9,0%	B
BC	139	124	15	0	65	1	11	59	24	21	11	2	0	1	0	0	0	47,6%	51,2%	-3,6%	BC
BH	174	160	14	0	96	7	21	64	36	16	8	4	0	0	0	0	0	40,0%	37,1%	2,9%	BH
BN	84	71	13	1	49	1	9	21	8	9	4	0	0	0	0	0	0	29,6%	20,0%	9,6%	BN
BR	69	66	3	0	37	2	4	29	12	8	3	4	2	0	0	0	0	43,9%	46,5%	-2,5%	BR
BT	151	141	10	0	90	2	12	51	24	16	4	4	3	0	0	0	0	36,2%	44,9%	-8,7%	BT
BV	117	106	11	0	60	2	11	46	32	9	4	0	0	1	0	0	0	43,4%	43,8%	-0,4%	BV
BZ	105	96	9	0	61	2	9	35	26	5	3	1	0	0	0	0	0	36,5%	38,6%	-2,2%	BZ
CJ	154	135	19	0	80	4	13	55	32	12	4	4	1	1	1	0	0	40,7%	42,7%	-2,0%	CJ
CL	115	106	9	0	66	3	12	40	24	9	5	2	0	0	0	0	0	37,7%	51,2%	-13,5%	CL
CS	91	76	15	3	38	1	5	35	20	9	5	1	0	0	0	0	0	46,1%	43,0%	3,1%	CS
CT	139	123	16	0	82	4	15	41	19	14	5	2	1	0	0	0	0	33,3%	50,9%	-17,5%	CT
CV	24	23	1	0	10	1	1	13	8	3	2	0	0	0	0	0	0	56,5%	34,0%	22,5%	CV
DB	234	199	35	0	125	8	26	74	42	21	6	2	2	0	0	1	0	37,2%	34,9%	2,3%	DB
DJ	120	112	8	0	71	4	15	41	23	11	3	2	2	0	0	0	0	36,6%	45,7%	-9,1%	DJ
GJ	103	91	12	0	60	1	8	31	15	9	5	0	1	1	0	0	0	34,1%	30,1%	3,9%	GJ
GL	105	95	10	0	48	3	9	47	19	16	6	5	0	0	1	0	0	49,5%	39,6%	9,8%	GL
GR	133	114	19	0	72	2	7	42	26	11	4	1	0	0	0	0	0	36,8%	36,3%	0,6%	GR
HD	123	116	7	0	64	2	13	52	31	12	6	3	0	0	0	0	0	44,8%	39,3%	5,5%	HD
HR	81	78	3	0	52	3	11	26	15	6	0	4	0	1	0	0	0	33,3%	44,3%	-10,9%	HR
IF	176	151	25	0	104	5	18	47	29	11	4	3	0	0	0	0	0	31,1%	36,3%	-5,2%	IF
IL	109	100	9	0	61	3	7	39	18	15	3	3	0	0	0	0	0	39,0%	37,8%	1,2%	IL
IS	87	76	11	0	44	3	9	32	16	9	4	2	0	0	0	1	0	42,1%	51,3%	-9,2%	IS
MH	99	85	14	1	52	3	11	32	20	7	3	0	1	0	1	0	0	37,6%	41,7%	-4,0%	MH
MM	201	176	25	0	122	7	18	54	29	15	6	4	0	0	0	0	0	30,7%	27,0%	3,7%	MM
MS	158	143	15	0	94	4	22	49	29	12	5	2	0	1	0	0	0	34,3%	37,5%	-3,2%	MS
NT	78	67	11	0	34	2	10	33	14	12	1	3	1	1	1	0	0	49,3%	41,6%	7,7%	NT
OT	143	129	14	0	72	4	17	57	32	18	7	0	0	0	0	0	0	44,2%	36,0%	8,2%	OT
PH	150	138	12	0	89	6	25	49	31	10	1	5	1	1	0	0	0	35,5%	42,1%	-6,6%	PH
SB	68	59	9	0	26	1	7	33	10	10	4	5	2	1	1	0	0	55,9%	31,5%	24,4%	SB
SJ	63	48	15	0	39	0	3	9	6	1	2	0	0	0	0	0	0	18,8%	39,3%	-20,5%	SJ
SM	82	74	8	0	39	4	4	35	22	6	4	2	0	1	0	0	0	47,3%	44,3%	3,0%	SM
SV	142	124	18	0	67	0	14	57	28	12	9	3	4	0	1	0	0	46,0%	47,1%	-1,1%	SV
TL	60	58	2	0	33	1	7	25	11	9	4	0	0	1	0	0	0	43,1%	32,7%	10,5%	TL
TM	200	179	21	0	117	4	19	62	33	13	9	7	0	0	0	0	0	34,6%	43,2%	-8,6%	TM
TR	179	161	18	1	106	6	12	54	24	19	5	2	3	0	1	0	0	33,5%	36,1%	-2,6%	TR
VL	81	68	13	0	40	2	8	28	13	8	4	0	2	1	0	0	0	41,2%	44,8%	-3,7%	VL
VN	82	67	15	0	38	0	3	29	14	10	3	0	1	1	0	0	0	43,3%	31,9%	11,4%	VN
VS	133	115	18	0	53	4	10	62	31	19	4	4	3	1	0	0	0	53,9%	44,8%	9,1%	VS
TOTAL	5.821	5.202	619	6	3.150	145	552	2.046	1.085	559	211	117	43	20	9	2	0	39,3%	41,3%	-2,0%	TOTAL

Rezultate bacalaureat - SINTEZĂ SESIUNEA II (candidați din promoția curentă) Filiera Tehnologică 2025																					
Județ	Candidați înscriși	Candidați prezenți	Candidați neprezenți	Candidați eliminați din examen	Candidați respinși total	Candidați respinși cu media 5-5.49	Candidați respinși cu media 5,5-5.98	Candidați reușiți	Candidați cu media 6-6,49	Candidați cu media 6,5-6,99	Candidați cu media 7-7,49	Candidați cu media 7,5-7,99	Candidați cu media 8-8,49	Candidați cu media 8,5-8,99	Candidați cu media 9-9,49	Candidați cu media 9,5-9,99	Candidați cu media 10	Rată de promovare 2025	Rată de promovare 2024	Variație procente 2025-2024	Județ
AB	187	154	33	1	103	2	11	50	32	11	4	3	0	0	0	0	0	32,5%	29,1%	3,4%	AB
AG	364	312	52	0	231	12	26	81	45	21	7	2	4	2	0	0	0	26,0%	37,0%	-11,0%	AG
AR	213	181	32	0	147	5	17	34	22	7	4	1	0	0	0	0	0	18,8%	22,8%	-4,0%	AR
B	1.089	917	172	1	702	23	76	214	121	53	31	5	2	2	0	0	0	23,3%	32,9%	-9,6%	B
BC	295	242	53	0	195	4	18	47	28	12	4	3	0	0	0	0	0	19,4%	27,1%	-7,7%	BC
BH	248	210	38	0	151	3	7	59	39	11	5	3	1	0	0	0	0	28,1%	27,8%	0,3%	BH
BN	151	129	22	0	92	2	5	37	25	8	4	0	0	0	0	0	0	28,7%	25,8%	2,9%	BN
BR	133	114	19	0	91	3	8	23	18	5	0	0	0	0	0	0	0	20,2%	28,3%	-8,2%	BR
BT	128	111	17	0	86	4	13	25	12	9	1	2	1	0	0	0	0	22,5%	29,4%	-6,9%	BT
BV	304	263	41	0	190	9	23	73	46	21	4	2	0	0	0	0	0	27,8%	38,0%	-10,3%	BV
BZ	223	184	39	0	151	2	10	33	14	11	4	2	2	0	0	0	0	17,9%	27,9%	-9,9%	BZ
CJ	347	313	34	0	235	7	27	78	42	23	10	2	0	1	0	0	0	24,9%	25,6%	-0,7%	CJ
CL	103	79	24	0	66	1	7	13	7	4	2	0	0	0	0	0	0	16,5%	31,0%	-14,5%	CL
CS	95	62	33	0	44	1	8	18	9	6	1	1	1	0	0	0	0	29,0%	36,7%	-7,7%	CS
CT	437	361	76	1	246	4	30	114	67	37	8	2	0	0	0	0	0	31,6%	35,0%	-3,4%	CT
CV	163	139	24	0	110	0	4	29	18	11	0	0	0	0	0	0	0	20,9%	25,0%	-4,1%	CV
DB	136	113	23	0	78	1	9	35	21	9	4	1	0	0	0	0	0	31,0%	22,5%	8,5%	DB
DJ	252	197	55	0	124	6	15	73	38	21	9	2	2	1	0	0	0	37,1%	33,9%	3,1%	DJ
GJ	238	194	44	1	159	3	18	34	20	9	4	1	0	0	0	0	0	17,5%	25,9%	-8,4%	GJ
GL	357	318	39	0	229	4	34	89	56	25	5	2	1	0	0	0	0	28,0%	32,6%	-4,6%	GL
GR	88	66	22	0	50	1	1	16	8	5	2	0	1	0	0	0	0	24,2%	21,2%	3,0%	GR
HD	212	176	36	0	142	3	14	34	16	11	5	2	0	0	0	0	0	19,3%	27,8%	-8,5%	HD
HR	267	240	27	0	162	1	19	78	47	17	10	3	1	0	0	0	0	32,5%	25,2%	7,3%	HR
IF	128	93	35	0	73	1	4	20	14	5	0	1	0	0	0	0	0	21,5%	25,6%	-4,1%	IF
IL	164	137	27	0	109	0	9	28	22	4	1	1	0	0	0	0	0	20,4%	31,9%	-11,4%	IL
IS	531	460	71	0	336	5	30	124	70	31	12	6	4	1	0	0	0	27,0%	27,8%	-0,8%	IS
MH	82	66	16	1	53	1	10	12	7	4	1	0	0	0	0	0	0	18,2%	30,9%	-12,8%	MH
MM	155	138	17	0	95	1	13	43	30	10	1	1	1	0	0	0	0	31,2%	33,2%	-2,0%	MM
MS	315	266	49	0	213	1	16	53	35	16	1	1	0	0	0	0	0	19,9%	24,3%	-4,4%	MS
NT	300	265	35	0	199	8	28	66	45	14	3	3	0	1	0	0	0	24,9%	25,1%	-0,2%	NT
OT	102	78	24	0	55	2	6	23	9	12	1	1	0	0	0	0	0	29,5%	38,1%	-8,6%	OT
PH	592	520	72	0	360	23	44	160	95	49	12	4	0	0	0	0	0	30,8%	32,0%	-1,2%	PH
SB	265	220	45	0	167	8	18	53	29	15	6	3	0	0	0	0	0	24,1%	31,4%	-7,3%	SB
SJ	113	98	15	0	71	2	8	27	23	3	1	0	0	0	0	0	0	27,6%	20,7%	6,9%	SJ
SM	111	98	13	0	79	4	11	19	13	3	1	1	1	0	0	0	0	19,4%	32,1%	-12,8%	SM
SV	393	331	62	0	243	6	35	88	46	30	9	2	0	1	0	0	0	26,6%	27,0%	-0,4%	SV
TL	86	70	16	0	57	2	4	13	7	6	0	0	0	0	0	0	0	18,6%	27,4%	-8,8%	TL
TM	420	346	74	1	258	8	44	87	45	23	8	7	2	2	0	0	0	25,1%	29,9%	-4,8%	TM
TR	79	58	21	0	35	2	2	23	13	5	3	0	1	1	0	0	0	39,7%	21,8%	17,9%	TR
VL	222	188	34	0	133	4	10	55	37	13	4	1	0	0	0	0	0	29,3%	32,7%	-3,4%	VL
VN	156	130	26	0	102	1	13	28	22	3	3	0	0	0	0	0	0	21,5%	31,6%	-10,1%	VN
VS	173	146	27	0	108	2	13	38	24	11	2	0	0	1	0	0	0	26,0%	28,7%	-2,7%	VS
TOTAL	10.417	8.783	1.634	6	6.530	182	718	2.247	1.337	604	197	71	25	13	0	0	0	25,6%	29,6%	-4,0%	TOTAL

Rezultate bacalaureat - SINTEZĂ SESIUNEA II (candidați din promoția curentă) Filiera Vocațională 2025																					
Județ	Candidați înscriși	Candidați prezenți	Candidați neprezenți	Candidați eliminați din examen	Candidați respinși total	Candidați respinși cu media 5-5.49	Candidați respinși cu media 5,5-5.98	Candidați reușiți	Candidați cu media 6-6,49	Candidați cu media 6,5-6,99	Candidați cu media 7-7,49	Candidați cu media 7,5-7,99	Candidați cu media 8-8,49	Candidați cu media 8,5-8,99	Candidați cu media 9-9,49	Candidați cu media 9,5-9,99	Candidați cu media 10	Rată de promovare 2025	Rată de promovare 2024	Variație procente 2025-2024	Județ
AB	28	24	4	0	9	0	5	15	6	4	3	1	0	1	0	0	0	62,5%	42,5%	20,0%	AB
AG	75	65	10	0	40	4	7	25	10	9	3	1	1	0	1	0	0	38,5%	39,2%	-0,7%	AG
AR	56	46	10	0	28	1	7	18	10	5	2	0	1	0	0	0	0	39,1%	37,7%	1,4%	AR
B	285	270	15	0	162	7	38	108	56	29	9	8	2	3	1	0	0	40,0%	39,3%	0,7%	B
BC	50	45	5	0	29	2	7	16	9	5	2	0	0	0	0	0	0	35,6%	36,4%	-0,8%	BC
BH	49	46	3	0	20	2	5	26	13	5	5	3	0	0	0	0	0	56,5%	28,6%	28,0%	BH
BN	54	42	12	0	28	2	5	14	9	4	0	0	1	0	0	0	0	33,3%	29,4%	3,9%	BN
BR	36	33	3	0	18	1	4	15	5	8	2	0	0	0	0	0	0	45,5%	56,4%	-11,0%	BR
BT	43	37	6	0	22	2	2	15	10	4	1	0	0	0	0	0	0	40,5%	42,3%	-1,8%	BT
BV	47	43	4	0	22	0	3	21	9	11	1	0	0	0	0	0	0	48,8%	38,3%	10,5%	BV
BZ	60	55	5	1	27	0	10	27	16	7	3	1	0	0	0	0	0	49,1%	37,5%	11,6%	BZ
CJ	60	58	2	0	41	7	10	17	11	3	1	0	2	0	0	0	0	29,3%	38,1%	-8,8%	CJ
CL	18	17	1	0	11	2	2	6	5	1	0	0	0	0	0	0	0	35,3%	23,5%	11,8%	CL
CS	32	30	2	0	15	0	2	15	9	5	0	1	0	0	0	0	0	50,0%	50,0%	0,0%	CS
CT	85	69	16	0	39	3	4	30	14	10	3	2	1	0	0	0	0	43,5%	37,5%	6,0%	CT
CV	25	24	1	0	12	0	3	12	3	6	1	2	0	0	0	0	0	50,0%	32,9%	17,1%	CV
DB	64	59	5	0	38	0	10	21	12	4	5	0	0	0	0	0	0	35,6%	36,5%	-0,9%	DB
DJ	48	42	6	0	21	0	4	21	9	6	3	1	1	1	0	0	0	50,0%	42,0%	8,0%	DJ
GJ	65	62	3	0	34	1	5	28	18	8	2	0	0	0	0	0	0	45,2%	35,7%	9,4%	GJ
GL	33	33	0	0	20	2	5	13	5	5	1	2	0	0	0	0	0	39,4%	37,9%	1,5%	GL
GR	6	6	0	0	5	0	1	1	1	0	0	0	0	0	0	0	0	16,7%	60,0%	-43,3%	GR
HD	17	16	1	0	6	1	2	10	5	4	1	0	0	0	0	0	0	62,5%	39,3%	23,2%	HD
HR	68	64	4	0	45	3	4	19	10	5	4	0	0	0	0	0	0	29,7%	27,5%	2,2%	HR
IF	41	37	4	0	20	1	6	17	5	7	3	1	1	0	0	0	0	45,9%	39,1%	6,8%	IF
IL	23	19	4	0	8	0	1	11	6	2	2	1	0	0	0	0	0	57,9%	36,8%	21,1%	IL
IS	68	62	6	0	33	7	9	29	15	7	4	1	1	0	1	0	0	46,8%	47,2%	-0,4%	IS
MH	32	31	1	0	22	0	2	9	5	2	2	0	0	0	0	0	0	29,0%	26,0%	3,0%	MH
MM	66	61	5	0	38	2	7	23	16	5	2	0	0	0	0	0	0	37,7%	39,4%	-1,7%	MM
MS	53	47	6	0	33	1	6	14	9	3	1	1	0	0	0	0	0	29,8%	33,0%	-3,2%	MS
NT	67	61	6	0	43	2	8	18	10	3	3	1	1	0	0	0	0	29,5%	35,7%	-6,2%	NT
OT	36	33	3	0	16	0	4	17	11	3	2	1	0	0	0	0	0	51,5%	51,2%	0,3%	OT
PH	17	15	2	0	6	0	3	9	7	2	0	0	0	0	0	0	0	60,0%	33,3%	26,7%	PH
SB	14	11	3	0	7	0	1	4	2	2	0	0	0	0	0	0	0	36,4%	38,2%	-1,9%	SB
SJ	28	27	1	0	15	1	1	12	5	7	0	0	0	0	0	0	0	44,4%	35,7%	8,7%	SJ
SM	59	54	5	0	31	3	8	23	15	6	0	2	0	0	0	0	0	42,6%	30,8%	11,8%	SM
SV	47	44	3	0	33	1	6	11	10	1	0	0	0	0	0	0	0	25,0%	40,7%	-15,7%	SV
TL	25	24	1	0	11	2	3	13	9	1	2	0	1	0	0	0	0	54,2%	55,6%	-1,4%	TL
TM	65	60	5	0	29	4	6	31	18	7	4	1	1	0	0	0	0	51,7%	46,9%	4,7%	TM
TR	12	11	1	0	9	0	1	2	0	1	1	0	0	0	0	0	0	18,2%	23,8%	-5,6%	TR
VL	7	6	1	0	3	0	1	3	1	1	1	0	0	0	0	0	0	50,0%	45,2%	4,8%	VL
VN	32	27	5	0	18	1	2	9	6	1	2	0	0	0	0	0	0	33,3%	23,9%	9,4%	VN
VS	54	47	7	0	30	2	5	17	9	4	4	0	0	0	0	0	0	36,2%	45,1%	-8,9%	VS
TOTAL	2.050	1.863	187	1	1.097	67	225	765	414	213	85	31	14	5	3	0	0	41,1%	37,9%	3,2%	TOTAL

Rezultate bacalaureat - SINTEZĂ AN - Medii și rată de promovare																		
An	Candidați înscrși	Candidați prezenți	Candidați neprezenți	Candidați eliminați din examen	Candidați respinși total	Candidați respinși cu media 5-5.49	Candidați respinși cu media 5,5-5.98	Candidați reușiți	Candidați cu media 6-6,49	Candidați cu media 6,5-6,99	Candidați cu media 7-7,49	Candidați cu media 7,5-7,99	Candidați cu media 8-8,49	Candidați cu media 8,5-8,99	Candidați cu media 9-9,49	Candidați cu media 9,5-9,99	Candidați cu media 10	Rată de promovare
Rezultate bacalaureat - PRIMA SESIUNE - SINTEZĂ AN - Medii și rată de promovare																		
2004	173.787	169.194	4.571	71	25.996	66	1.200	143.127	6.084	12.869	18.725	22.544	24.383	24.587	22.881	10.962	92	84,59%
2005	179.876	176.478	3.358	101	26.939	76	1.073	149.438	5.650	12.176	18.642	23.313	25.427	26.274	25.199	12.683	74	84,68%
2006	191.369	187.295	4.051	102	36.466	88	1.366	150.727	6.557	13.199	20.293	23.706	25.206	24.901	23.343	13.445	77	80,48%
2007	198.965	194.590	4.308	201	34.665	81	1.407	159.724	6.619	12.713	19.195	23.951	26.720	27.869	27.981	14.625	51	82,08%
2008	225.877	220.760	5.116	268	47.644	72	1.078	172.848	5.418	11.010	18.657	25.281	30.186	32.677	32.446	17.082	91	78,30%
2009	213.389	208.455	4.934	319	38.315	63	1.024	169.821	5.263	11.346	19.774	25.719	28.556	30.326	30.541	18.171	125	81,47%
2010	210.089	202.558	7.531	244	61.947	3.543	11.775	140.367	18.862	19.844	21.212	21.012	20.034	18.197	14.533	6.535	138	69,30%
2011	212.763	204.103	8.660	895	109.877	4.134	12.555	93.331	15.561	14.512	14.636	13.720	12.819	10.923	8.018	3.075	67	45,73%
2012	200.187	186.992	13.195	373	103.570	3.154	10.472	83.049	13.717	12.442	12.226	11.630	11.169	10.027	8.245	3.526	67	44,41%
2013	188.842	175.513	13.329	320	76.133	3.698	12.442	99.060	15.928	14.208	13.777	13.246	13.145	12.366	10.867	5.397	126	56,44%
2014	161.682	151.314	10.368	275	59.268	3.174	7.726	91.771	13.136	12.250	12.602	12.574	12.996	12.352	10.635	5.118	108	60,65%
2015	168.939	159.717	9.222	519	50.848	2.856	7.126	108.350	13.094	12.968	13.926	14.822	15.514	16.010	14.895	7.040	81	67,84%
2016	137.338	129.395	7.943	191	41.037	2.270	6.155	88.167	10.488	10.464	10.909	11.638	12.531	12.794	12.735	6.530	78	68,14%
2017	135.513	128.510	7.003	177	34.691	1.759	4.996	93.642	10.023	9.681	10.915	12.281	13.888	14.521	14.449	7.758	126	72,87%
2018	136.864	123.620	13.244	117	37.340	1.753	4.536	86.163	9.139	9.533	10.767	11.521	12.782	12.816	12.875	6.598	132	69,70%
2019	136.091	129.168	6.923	84	39.868	2.189	5.262	89.216	10.577	9.583	10.638	10.980	12.381	13.189	13.695	7.949	224	69,07%
2020	155.650	147.929	7.721	267	52.192	2.326	5.674	95.470	10.883	9.536	9.899	11.054	13.269	14.657	16.051	9.814	307	64,54%
2021	133.664	127.001	6.663	146	38.264	1.731	4.968	88.591	9.941	9.497	10.297	11.022	12.492	13.702	14.285	7.209	146	69,76%
2022	126.453	121.473	4.980	105	30.036	1.684	4.719	91.332	9.764	9.495	10.382	10.792	12.408	13.704	15.358	9.207	222	75,19%
2023	130.522	125.352	5.170	70	31.278	2.004	5.446	94.004	10.929	10.363	11.216	12.099	14.059	14.840	14.554	5.868	76	74,99%
2024	134.415	130.040	4.374	103	28.206	1.038	3.850	101.731	8.946	9.485	10.647	12.191	14.308	16.401	18.855	10.840	58	78,23%
2025	107.961	104.766	3.195	64	24.603	855	3.510	80.099	8.005	8.169	9.050	9.615	11.128	12.374	14.005	7.721	32	76,46%
TOTAL	3.660.236	3.504.223	155.859	5.012	1.029.183	38.614	118.360	2.470.028	224.584	255.343	308.385	344.711	375.401	385.507	376.446	197.153	2.498	70,49%
Rezultate bacalaureat - A DOUA SESIUNE - SINTEZĂ AN - Medii și rată de promovare																		
2004	33.724	30.678	2.640	13	8.686	82	1.252	21.979	5.466	6.453	5.194	3.003	1.375	409	70	9	0	71,64%
2005	35.840	33.536	2.285	27	11.784	90	1.378	21.725	5.720	6.330	5.030	3.034	1.187	343	70	11	0	64,78%
2006	45.639	42.487	3.151	38	19.099	105	1.529	23.350	5.881	6.619	5.623	3.298	1.407	411	103	8	0	54,96%
2007	45.119	41.855	3.263	80	13.376	88	1.418	28.399	6.726	7.701	7.040	4.311	1.898	597	113	13	0	67,85%
2008	59.120	54.355	4.765	229	22.091	71	1.191	32.035	5.716	7.783	8.223	6.005	3.016	1.052	225	15	0	58,94%
2009	51.606	48.263	3.343	149	13.052	73	1.106	35.062	6.124	8.429	9.194	6.639	3.326	1.110	222	18	0	72,65%
2010	73.334	66.365	6.969	148	43.039	3.011	9.932	23.178	12.490	6.343	2.822	1.035	374	95	18	1	0	34,93%
2011	110.708	91.090	19.618	410	72.079	2.452	8.377	18.601	10.463	4.848	2.143	784	291	62	8	2	0	20,42%
2012	99.442	85.147	14.295	239	63.205	2.587	9.160	21.703	12.083	5.800	2.459	952	304	75	24	6	0	25,49%
2013	88.090	72.476	15.614	317	56.567	3.514	10.981	15.592	9.743	3.668	1.416	537	165	42	16	5	0	21,51%
2014	63.391	52.400	10.991	248	39.694	2.846	6.281	12.458	7.751	3.061	1.089	370	125	50	8	4	0	23,77%
2015	55.126	44.770	10.356	154	33.122	2.070	5.432	11.494	6.727	2.996	1.127	435	146	50	11	2	0	25,67%
2016	42.297	34.579	7.718	92	25.589	1.827	4.643	8.898	5.074	2.423	902	323	121	39	13	3	0	25,73%
2017	39.451	29.856	9.595	110	21.282	1.515	4.093	8.464	5.111	2.115	814	258	105	43	15	3	0	28,35%
2018	45.120	35.645	9.475	119	24.936	1.809	4.767	10.590	6.186	2.736	1.118	350	151	38	6	5	0	29,71%
2019	43.528	34.804	8.724	70	23.126	1.872	4.738	11.608	6.801	3.037	1.136	431	148	33	20	2	0	33,35%
2020	42.747	34.463	8.284	171	22.550	1.438	3.928	11.742	6.325	3.204	1.374	561	204	55	18	0	1	34,07%
2021	38.949	32.043	6.906	77	21.435	1.454	3.991	10.531	5.685	2.855	1.169	518	206	73	20	5	0	32,87%
2022	34.823	28.503	6.320	112	18.299	1.680	4.386	10.092	5.946	2.559	955	389	155	61	19	8	0	35,41%
2023	33.974	28.561	5.413	67	19.210	1.207	3.895	9.284	5.714	2.301	808	305	105	33	16	2	0	32,51%
2024	33.676	28.015	5.661	48	18.915	1.015	3.573	9.052	5.268	2.322	906	357	124	53	20	2	0	32,31%
2025	30.279	25.731	4.548	69	17.460	858	3.030	8.202	4.853	2.073	734	322	136	59	23	2	0	31,88%
TOTAL	1.145.983	975.622	169.934	2.987	608.596	31.664	99.081	364.039	151.853	95.656	61.276	34.217	15.069	4.783	1.058	126	1	37,31%

Rezultate bacalaureat - SINTEZĂ AN - Medii și rată de rată de promovare (promoții curente)																		
An	Candidați înscrși	Candidați prezenți	Candidați neprezenți	Candidați eliminați din examen	Candidați respinși total	Candidați respinși cu media 5-5.49	Candidați respinși cu media 5,5-5.98	Candidați reușiți	Candidați cu media 6-6,49	Candidați cu media 6,5-6,99	Candidați cu media 7-7,49	Candidați cu media 7,5-7,99	Candidați cu media 8-8,49	Candidați cu media 8,5-8,99	Candidați cu media 9-9,49	Candidați cu media 9,5-9,99	Candidați cu media 10	Rată de promovare
Rezultate bacalaureat - PRIMA SESIUNE - SINTEZĂ AN - Medii și rată de promovare (promoții curente)																		
2004	164.380	160.922	3.439	62	22.595	19	627	138.265	4.467	11.215	17.777	22.089	24.238	24.558	22.869	10.960	92	85,92%
2005	170.572	168.232	2.324	96	23.513	47	654	144.623	4.138	10.728	17.671	22.724	25.203	26.218	25.187	12.680	74	85,97%
2006	178.635	175.968	2.648	86	30.771	43	768	145.111	4.495	11.570	19.130	23.178	25.017	24.865	23.336	13.443	77	82,46%
2007	180.071	177.496	2.568	185	27.138	39	569	150.173	3.558	9.911	17.179	22.935	26.265	27.720	27.934	14.620	51	84,61%
2008	209.493	206.015	3.478	239	39.538	25	460	166.238	3.158	9.263	17.328	24.500	29.844	32.560	32.416	17.078	91	80,69%
2009	192.438	189.179	3.259	268	30.119	23	286	158.792	2.405	8.335	17.116	24.198	27.853	30.095	30.499	18.168	123	83,94%
2010	195.435	190.873	4.562	209	53.573	2.759	9.907	137.091	17.379	18.970	20.729	20.755	19.934	18.164	14.512	6.510	138	71,82%
2011	182.778	176.708	6.070	768	86.911	2.909	8.877	89.029	12.915	13.446	14.232	13.569	12.793	10.915	8.017	3.075	67	50,38%
2012	155.266	146.559	8.707	239	70.807	1.659	5.563	75.513	9.206	10.427	11.510	11.423	11.098	10.018	8.239	3.525	67	51,52%
2013	148.330	138.161	10.169	192	50.769	1.978	6.477	87.200	9.690	10.891	12.264	12.675	12.982	12.320	10.856	5.396	126	63,11%
2014	129.759	122.557	7.202	164	37.771	1.505	3.642	84.622	8.675	10.398	12.025	12.413	12.949	12.332	10.618	5.104	108	69,05%
2015	143.895	137.454	6.441	384	35.104	1.443	3.649	101.966	9.030	11.279	13.467	14.708	15.476	15.996	14.890	7.039	81	74,18%
2016	114.962	109.960	5.002	100	26.769	1.188	3.037	83.091	7.201	9.153	10.584	11.536	12.500	12.782	12.728	6.529	78	75,56%
2017	115.942	111.539	4.403	98	23.128	841	2.316	88.313	6.609	8.296	10.541	12.175	13.856	14.509	14.444	7.757	126	79,18%
2018	118.807	111.289	7.518	75	28.069	1.080	2.813	83.145	7.193	8.715	10.593	11.465	12.766	12.811	12.873	6.597	132	74,71%
2019	116.315	112.394	3.921	42	27.519	1.236	2.918	84.833	7.667	8.520	10.337	10.904	12.361	13.177	13.694	7.949	224	75,48%
2020	123.821	120.725	3.096	91	32.683	960	2.390	87.951	6.234	7.527	9.324	10.874	13.201	14.634	16.041	9.809	307	72,85%
2021	114.137	110.359	3.778	49	26.750	869	2.552	83.560	6.817	8.201	9.895	10.882	12.447	13.685	14.278	7.209	146	75,72%
2022	111.327	108.452	2.875	52	21.596	966	2.652	86.804	7.053	8.296	9.974	10.651	12.361	13.690	15.350	9.207	222	80,04%
2023	113.888	111.253	2.635	27	21.671	1.126	3.141	89.555	8.116	9.258	10.887	11.967	14.011	14.823	14.551	5.866	76	80,50%
2024	119.050	116.696	2.354	48	19.575	431	1.903	97.073	6.103	8.249	10.289	12.063	14.246	16.375	18.851	10.839	58	83,18%
2025	94.099	92.395	1.704	23	16.708	383	1.627	75.664	5.213	7.033	8.718	9.516	11.078	12.358	13.997	7.719	32	81,89%
TOTAL	3.193.400	3.095.186	98.153	3.497	753.077	21.529	66.828	2.338.612	157.322	219.681	291.570	337.200	372.479	384.605	376.180	197.079	2.496	75,56%
Rezultate bacalaureat - A DOUA SESIUNE - SINTEZĂ AN - Medii și rată de promovare (promoții curente)																		
2004	25.848	23.676	1.919	12	6.264	36	774	17.400	3.788	5.012	4.367	2.601	1.214	349	61	8	0	73,49%
2005	26.544	25.007	1.523	20	8.507	57	836	16.480	3.803	4.802	3.954	2.504	1.042	300	64	11	0	65,90%
2006	33.281	31.335	1.945	25	13.297	63	897	18.013	3.783	5.079	4.600	2.837	1.236	377	93	8	0	57,49%
2007	29.790	28.022	1.768	45	8.310	44	716	19.667	3.682	5.274	5.286	3.364	1.486	482	82	11	0	70,18%
2008	45.882	42.863	3.019	173	17.056	36	661	25.634	3.467	5.974	6.942	5.269	2.764	993	210	15	0	59,80%
2009	37.167	35.223	1.944	101	8.913	35	502	26.209	3.364	6.009	7.202	5.536	2.900	971	209	18	0	74,41%
2010	60.426	55.501	4.925	122	35.375	2.349	8.108	20.004	10.590	5.554	2.517	918	321	85	18	1	0	36,04%
2011	88.667	72.946	15.721	326	56.857	1.802	6.232	15.763	8.492	4.259	1.954	722	270	57	8	1	0	21,61%
2012	71.550	60.902	10.648	153	44.995	1.663	5.656	15.754	8.076	4.458	2.033	829	267	67	19	5	0	25,87%
2013	61.357	49.785	11.572	182	38.710	2.198	6.719	10.893	6.390	2.708	1.127	466	151	33	13	5	0	21,88%
2014	42.073	34.569	7.504	134	25.623	1.599	3.576	8.812	5.008	2.363	931	339	117	44	7	3	0	25,49%
2015	38.061	31.111	6.950	82	22.437	1.173	3.170	8.592	4.587	2.414	999	400	135	46	9	2	0	27,62%
2016	27.853	23.084	4.769	40	16.443	1.058	2.657	6.601	3.528	1.894	755	287	99	29	7	2	0	28,60%
2017	24.687	19.191	5.496	51	13.220	799	2.196	5.920	3.274	1.596	680	228	90	36	13	3	0	30,85%
2018	28.499	23.472	5.027	46	15.662	1.009	2.706	7.764	4.204	2.114	968	306	130	32	5	5	0	33,08%
2019	28.720	23.531	5.189	33	14.824	1.089	2.739	8.674	4.720	2.386	1.001	383	135	29	18	2	0	36,86%
2020	24.917	20.714	4.203	46	13.125	730	1.952	7.543	3.632	2.170	1.060	450	175	43	12	0	1	36,41%
2021	24.990	21.077	3.913	33	13.685	775	2.225	7.359	3.710	2.096	897	422	158	53	19	4	0	34,91%
2022	22.585	18.798	3.787	37	11.781	951	2.605	6.980	3.989	1.805	702	284	123	52	18	7	0	37,13%
2023	22.605	19.542	3.063	24	12.862	676	2.219	6.656	3.950	1.730	615	232	90	23	14	2	0	34,06%
2024	22.044	18.778	3.266	13	12.341	496	1.958	6.424	3.469	1.748	729	299	109	50	18	2	0	34,21%
2025	18.288	15.848	2.440	13	10.777	394	1.495	5.058	2.836	1.376	493	219	82	38	12	2	0	31,92%
TOTAL	805.834	694.975	110.591	1.711	421.064	19.032	60.599	272.200	102.342	72.821	49.812	28.895	13.094	4.189	929	117	1	39,17%

Rezultate bacalaureat - SINTEZĂ AN - Medii și rată de promovare pe filieră 1/2																			
An	Filieră	Candidați înscriși	Candidați prezenți	Candidați neprezenți	Candidați eliminați din examen	Candidați respinși total	Candidați respinși cu media 5-5.49	Candidați respinși cu media 5,5-5.98	Candidați reușiți	Candidați cu media 6-6,49	Candidați cu media 6,5-6,99	Candidați cu media 7-7,49	Candidați cu media 7,5-7,99	Candidați cu media 8-8,49	Candidați cu media 8,5-8,99	Candidați cu media 9-9,49	Candidați cu media 9,5-9,99	Candidați cu media 10	Rată de promovare
Rezultate bacalaureat - PRIMA SESIUNE - SINTEZĂ AN - Medii și rată de promovare																			
2004	Tehnologică	77.270	74.695	2.557	36	18.677	41	759	55.982	4.190	8.606	11.378	11.711	9.660	6.540	3.246	650	1	74,95%
2005	Tehnologică	78.533	76.657	1.862	46	17.544	50	695	59.067	3.994	8.304	11.500	12.309	10.248	7.411	4.257	1.041	3	77,05%
2006	Tehnologică	85.751	83.248	2.482	52	24.629	49	918	58.567	4.673	9.332	12.682	12.248	9.565	6.211	3.122	732	2	70,35%
2007	Tehnologică	91.481	88.858	2.570	92	23.592	55	976	65.174	4.740	9.024	12.385	12.985	11.310	8.432	5.238	1.059	1	73,35%
2008	Tehnologică	116.999	113.544	3.455	160	35.817	52	764	77.567	4.027	8.212	13.450	16.058	15.362	12.129	6.931	1.396	2	68,31%
2009	Tehnologică	109.403	105.996	3.407	198	28.531	47	789	77.267	4.053	8.536	14.190	16.495	14.615	11.076	6.501	1.798	3	72,90%
2010	Tehnologică	110.878	105.499	5.379	159	48.835	2.837	9.182	56.505	13.129	12.360	11.105	8.494	5.770	3.570	1.683	392	2	53,56%
2011	Tehnologică	113.684	107.068	6.616	677	82.482	2.689	7.450	23.909	7.585	5.574	4.344	2.968	1.924	1.030	403	79	2	22,33%
2012	Tehnologică	104.863	94.003	10.860	224	74.589	1.693	5.406	19.190	5.996	4.269	3.267	2.351	1.718	1.023	482	84	0	20,41%
2013	Tehnologică	95.690	84.528	11.162	204	54.785	2.178	6.992	29.539	8.039	6.095	4.841	3.726	2.966	2.127	1.348	393	4	34,95%
2014	Tehnologică	70.039	61.999	8.040	167	37.846	1.636	3.816	23.986	5.623	4.337	3.803	3.303	2.822	2.309	1.376	411	2	38,69%
2015	Tehnologică	67.299	60.333	6.966	334	31.621	1.431	3.408	28.378	5.551	4.854	4.359	4.164	3.638	3.080	2.109	616	7	47,04%
2016	Tehnologică	50.347	44.757	5.590	107	24.848	1.112	2.941	19.802	4.243	3.644	3.218	2.904	2.358	1.849	1.250	334	2	44,24%
2017	Tehnologică	46.455	41.565	4.890	91	20.616	789	2.294	20.858	4.209	3.659	3.419	3.291	2.846	2.051	1.130	251	2	50,18%
2018	Tehnologică	47.665	38.295	9.370	67	21.894	754	1.951	16.334	3.526	3.217	2.940	2.549	2.037	1.247	685	131	2	42,65%
2019	Tehnologică	45.202	40.379	4.823	48	23.413	1.005	2.285	16.918	4.047	3.164	2.944	2.443	1.968	1.428	778	144	2	41,90%
2020	Tehnologică	58.865	53.360	5.505	178	32.093	1.105	2.731	21.089	4.937	3.811	3.222	2.991	2.669	2.078	1.130	248	3	39,52%
2021	Tehnologică	44.785	40.115	4.670	95	21.504	871	2.373	18.516	4.158	3.384	2.923	2.499	2.298	1.861	1.111	280	2	46,16%
2022	Tehnologică	39.716	36.371	3.345	66	16.834	831	2.204	19.471	4.101	3.495	3.375	2.964	2.496	1.784	1.001	250	5	53,53%
2023	Tehnologică	41.398	37.877	3.521	38	17.320	937	2.481	20.519	4.451	3.773	3.539	3.156	2.690	1.897	877	136	0	54,17%
2024	Tehnologică	43.485	40.656	2.828	54	16.405	562	2.027	24.197	4.198	4.004	3.834	3.598	3.274	2.712	2.037	540	0	59,52%
2025	Tehnologică	32.943	30.773	2.170	33	14.263	464	1.897	16.477	3.675	3.175	2.987	2.460	2.054	1.349	632	145	0	53,54%
2004	Teoretică	85.446	83.561	1.881	32	6.706	25	432	76.823	1.798	3.825	6.359	9.226	12.624	15.807	17.615	9.484	85	91,94%
2005	Teoretică	88.717	87.270	1.422	51	8.332	26	369	78.887	1.562	3.424	6.114	9.287	12.854	16.201	18.622	10.755	68	90,39%
2006	Teoretică	92.265	90.795	1.469	41	10.376	38	443	80.378	1.779	3.414	6.511	9.625	13.144	15.979	18.087	11.768	71	88,53%
2007	Teoretică	93.949	92.293	1.643	87	9.677	26	420	82.529	1.745	3.211	5.632	9.129	12.875	16.740	20.449	12.698	50	89,42%
2008	Teoretică	94.837	93.271	1.565	96	10.766	20	310	82.409	1.324	2.451	4.332	7.571	12.276	17.382	22.566	14.421	86	88,35%
2009	Teoretică	92.357	90.905	1.452	106	9.018	15	228	81.781	1.147	2.569	4.801	7.708	11.721	16.634	21.670	15.410	121	89,96%
2010	Teoretică	88.944	86.877	2.067	74	12.608	660	2.376	74.195	5.041	6.397	8.513	10.671	12.413	13.133	12.029	5.868	130	85,40%
2011	Teoretică	89.190	87.224	1.966	193	24.865	1.200	4.232	62.166	6.658	7.610	8.996	9.604	9.932	9.201	7.205	2.897	63	71,27%
2012	Teoretică	84.405	82.286	2.119	128	25.567	1.169	4.042	56.591	6.313	6.934	7.761	8.235	8.458	8.216	7.283	3.324	67	68,77%
2013	Teoretică	81.209	79.285	1.924	97	17.627	1.214	4.405	61.561	6.490	6.870	7.789	8.429	9.154	9.301	8.738	4.672	118	77,65%
2014	Teoretică	79.112	77.153	1.959	86	17.528	1.223	3.052	59.539	6.015	6.536	7.520	8.148	9.075	9.129	8.547	4.464	105	77,17%
2015	Teoretică	88.097	86.176	1.921	165	15.470	999	2.781	70.541	5.900	6.633	8.085	9.325	10.570	11.798	11.994	6.164	72	81,86%
2016	Teoretică	75.669	73.740	1.929	70	13.073	854	2.452	60.597	4.905	5.540	6.452	7.592	9.105	10.113	10.816	6.002	72	82,18%
2017	Teoretică	77.252	75.531	1.721	73	11.116	709	2.012	64.342	4.529	4.889	6.316	7.767	9.841	11.337	12.408	7.133	122	85,19%
2018	Teoretică	76.320	73.236	3.084	42	12.246	700	1.891	60.948	4.310	5.060	6.545	7.659	9.437	10.387	11.270	6.155	125	83,22%
2019	Teoretică	77.783	76.139	1.644	27	12.514	872	2.257	63.598	5.154	5.170	6.501	7.477	9.265	10.580	11.902	7.335	214	83,53%
2020	Teoretică	81.839	79.965	1.874	71	15.766	831	2.073	64.128	4.387	4.537	5.503	6.837	9.146	11.090	13.414	8.919	295	80,20%
2021	Teoretică	75.853	74.258	1.595	34	13.024	605	1.948	61.200	4.433	4.925	6.224	7.328	8.989	10.684	12.042	6.440	135	82,42%
2022	Teoretică	73.596	72.368	1.228	27	9.652	589	1.806	62.689	4.295	4.753	5.797	6.736	8.649	10.788	13.116	8.348	207	86,63%
2023	Teoretică	74.776	73.470	1.306	23	10.246	782	2.160	63.201	4.835	5.158	6.307	7.633	9.957	11.515	12.407	5.314	75	86,02%
2024	Teoretică	76.376	75.178	1.198	42	8.368	302	1.250	66.768	3.421	4.126	5.402	7.108	9.532	12.182	15.309	9.633	55	88,81%
2025	Teoretică	62.716	61.916	800	24	7.679	292	1.196	54.213	3.225	3.829	4.914	5.937	7.756	9.642	11.922	6.957	31	87,56%
2004	Vocațională	11.071	10.938	133	3	613	0	9	10.322	96	438	988	1.607	2.099	2.240	2.020	828	6	94,37%
2005	Vocațională	12.626	12.551	74	4	1.063	0	9	11.484	94	448	1.028	1.717	2.325	2.662	2.320	887	3	91,50%
2006	Vocațională	13.353	13.252	100	9	1.461	1	5	11.782	105	453	1.100	1.833	2.497	2.711	2.134	945	4	88,91%
2007	Vocațională	13.535	13.439	95	22	1.396	0	11	12.021	134	478	1.178	1.837	2.535	2.697	2.294	868	0	89,45%
2008	Vocațională	14.041	13.945	96	12	1.061	0	4	12.872	67	347	875	1.652	2.548	3.166	2.949	1.265	3	92,31%
2009	Vocațională	11.629	11.554	75	15	766	1	7	10.773	63	241	783	1.516	2.220	2.616	2.370	963	1	93,24%
2010	Vocațională	10.267	10.182	85	11	504	46	217	9.667	692	1.087	1.594	1.847	1.851	1.494	821	275	6	94,94%
2011	Vocațională	9.889	9.811	78	25	2.530	245	873	7.256	1.318	1.328	1.296	1.148	963	692	410	99	2	73,96%
2012	Vocațională	10.919	10.703	216	21	3.414	292	1.024	7.268	1.408	1.239	1.198	1.044	993	788	480	118	0	67,91%
2013	Vocațională	11.943	11.700	243	19	3.721	306	1.045	7.960	1.399	1.243	1.147	1.091	1.025	938	781	332	4	68,03%
2014	Vocațională	12.531	12.162	369	22	3.894	315	858	8.246	1.498	1.377	1.279	1.123	1.099	914	712	243	1	67,80%
2015	Vocațională	13.543	13.208	335	20	3.757	426	937	9.431	1.643	1.481	1.482	1.333	1.306	1.132	792	260	2	71,40%
2016	Vocațională	11.322	10.898	424	14	3.116	304	762	7.768	1.340	1.280	1.239	1.142	1.068	832	669	194	4	71,28%
2017	Vocațională	11.806	11.414	392	13	2.959	261	690	8.442	1.285	1.133	1.180	1.223	1.201	1.133	911	374	2	73,96%
2018	Vocațională	12.879	12.089	790	8	3.200	299	694	8.881	1.303	1.256	1.282	1.313	1.308	1.182	920	312	5	73,46%
2019	Vocațională	13.106	12.650	456	9	3.941	312	720	8.700	1.376	1.249	1.193	1.060	1.148	1.181	1.015	470	8	68,77%
2020	Vocațională	14.946	14.604	342	18	4.333	390	870	10.253	1.559	1.188	1.174	1.226	1.454	1.489	1.507	647	9	70,21%
20																			

Rezultate bacalaureat - SINTEZĂ AN - Medii și rată de promovare pe filieră 2/2																			
An	Filieră	Candidați înscriși	Candidați prezenți	Candidați neprezenți	Candidați eliminați din examen	Candidați respinși total	Candidați respinși cu media 5-5,49	Candidați respinși cu media 5,5-5,98	Candidați reușiți	Candidați cu media 6-6,49	Candidați cu media 6,5-6,99	Candidați cu media 7-7,49	Candidați cu media 7,5-7,99	Candidați cu media 8-8,49	Candidați cu media 8,5-8,99	Candidați cu media 9-9,49	Candidați cu media 9,5-9,99	Candidați cu media 10	Promovab.
Rezultate bacalaureat - A DOUA SESIUNE - SINTEZĂ AN - Medii și rată de promovare																			
2004	Tehnologică	23.577	21.524	1.713	8	6.385	57	846	15.131	3.891	4.631	3.668	1.944	785	195	16	1	0	70,30%
2005	Tehnologică	23.622	22.121	1.489	15	8.560	56	914	13.546	3.921	4.307	3.151	1.610	467	78	12	0	0	61,24%
2006	Tehnologică	30.642	28.553	2.089	21	13.791	64	993	14.741	4.076	4.559	3.567	1.807	577	134	21	0	0	51,63%
2007	Tehnologică	30.485	28.412	2.073	55	9.524	65	993	18.833	4.838	5.448	4.719	2.567	973	246	39	3	0	66,29%
2008	Tehnologică	44.014	40.499	3.515	176	17.343	54	855	22.980	4.263	6.034	6.080	4.224	1.800	494	85	0	0	56,74%
2009	Tehnologică	38.422	35.968	2.454	99	10.513	51	823	25.356	4.721	6.548	6.876	4.571	2.020	538	79	3	0	70,50%
2010	Tehnologică	57.003	51.493	5.510	108	34.869	2.472	7.923	16.516	9.360	4.479	1.851	617	176	30	3	0	0	32,07%
2011	Tehnologică	82.585	66.576	16.009	305	55.614	1.638	5.297	10.657	6.281	2.695	1.135	376	141	26	2	1	0	16,01%
2012	Tehnologică	70.103	58.454	11.649	168	46.382	1.482	5.284	11.904	6.915	3.114	1.244	463	135	24	8	1	0	20,36%
2013	Tehnologică	63.471	50.815	12.656	242	41.699	2.203	6.602	8.874	5.722	2.039	755	261	73	17	5	2	0	17,46%
2014	Tehnologică	40.296	32.288	8.008	181	25.837	1.607	3.369	6.270	3.900	1.518	564	202	67	16	2	1	0	19,42%
2015	Tehnologică	34.001	26.698	7.303	99	21.133	1.090	2.848	5.466	3.306	1.380	521	193	54	10	2	0	0	20,47%
2016	Tehnologică	24.881	19.605	5.276	63	15.095	918	2.368	4.447	2.572	1.248	430	125	55	13	4	0	0	22,68%
2017	Tehnologică	22.850	16.487	6.363	63	12.266	746	1.972	4.158	2.551	1.048	390	109	42	14	4	0	0	25,22%
2018	Tehnologică	25.885	19.672	6.213	74	14.446	937	2.415	5.152	3.163	1.283	502	143	47	11	2	1	0	26,19%
2019	Tehnologică	25.342	19.631	5.711	41	13.712	932	2.335	5.878	3.482	1.554	572	202	55	11	2	0	0	29,94%
2020	Tehnologică	25.028	19.481	5.547	114	13.795	710	1.952	5.572	3.160	1.543	588	211	56	12	2	0	0	28,60%
2021	Tehnologică	21.813	17.338	4.475	54	12.607	775	1.988	4.677	2.697	1.230	480	185	64	20	1	0	0	26,98%
2022	Tehnologică	19.681	15.664	4.017	73	10.685	898	2.262	4.906	2.992	1.179	455	198	58	20	3	1	0	31,32%
2023	Tehnologică	18.812	15.402	3.410	40	11.050	642	2.038	4.312	2.763	1.019	350	133	35	8	4	0	0	28,00%
2024	Tehnologică	19.654	16.038	3.616	27	11.347	588	2.033	4.664	2.815	1.176	445	160	43	21	4	0	0	29,08%
2025	Tehnologică	17.792	14.775	3.017	50	10.671	446	1.624	4.054	2.501	991	339	136	59	26	2	0	0	27,44%
2004	Teoretică	9.233	8.331	848	5	2.190	23	399	6.136	1.511	1.654	1.327	911	509	175	43	6	0	73,65%
2005	Teoretică	10.865	10.121	738	10	2.982	34	456	7.129	1.712	1.797	1.567	1.177	599	220	47	10	0	70,44%
2006	Teoretică	13.283	12.301	981	13	4.948	41	529	7.340	1.721	1.850	1.701	1.179	620	204	63	2	0	59,67%
2007	Teoretică	12.948	11.842	1.105	21	3.580	23	412	8.241	1.785	1.990	1.933	1.424	748	301	53	7	0	69,59%
2008	Teoretică	13.661	12.506	1.155	47	4.430	17	329	8.029	1.379	1.564	1.873	1.551	1.044	484	120	14	0	64,20%
2009	Teoretică	12.126	11.294	832	49	2.421	22	279	8.824	1.346	1.738	2.110	1.839	1.149	502	128	12	0	78,13%
2010	Teoretică	15.604	14.204	1.400	39	7.952	521	1.919	6.213	2.928	1.739	901	388	182	59	15	1	0	43,74%
2011	Teoretică	25.446	22.013	3.433	99	15.180	679	2.542	6.734	3.468	1.842	886	369	132	33	3	1	0	30,59%
2012	Teoretică	25.399	23.095	2.304	60	14.800	822	3.006	8.235	4.218	2.296	1.068	440	150	47	12	4	0	35,66%
2013	Teoretică	20.275	17.753	2.522	62	12.232	975	3.320	5.459	3.216	1.337	564	232	80	18	9	3	0	30,75%
2014	Teoretică	18.796	16.317	2.479	55	11.345	923	2.272	4.917	3.007	1.243	444	139	47	28	6	3	0	30,13%
2015	Teoretică	16.842	14.396	2.446	44	9.483	699	1.900	4.869	2.700	1.326	506	214	78	36	7	2	0	33,82%
2016	Teoretică	13.890	11.946	1.944	25	8.310	657	1.733	3.611	1.970	964	412	168	62	26	6	3	0	30,23%
2017	Teoretică	12.821	10.315	2.506	34	6.979	553	1.614	3.302	1.906	814	359	128	58	25	10	2	0	32,01%
2018	Teoretică	15.023	12.468	2.555	33	8.193	600	1.705	4.242	2.260	1.172	513	180	87	24	3	3	0	34,02%
2019	Teoretică	13.759	11.477	2.282	20	7.212	648	1.747	4.245	2.444	1.094	430	169	76	17	14	1	0	36,99%
2020	Teoretică	13.878	11.708	2.170	43	6.896	494	1.423	4.769	2.348	1.279	661	303	130	34	13	0	1	40,73%
2021	Teoretică	13.314	11.422	1.892	15	6.789	495	1.465	4.618	2.304	1.268	575	285	119	44	18	5	0	40,43%
2022	Teoretică	11.170	9.472	1.698	30	5.551	518	1.503	3.891	2.183	1.040	400	135	81	35	12	5	0	41,08%
2023	Teoretică	11.098	9.581	1.517	22	5.929	385	1.340	3.630	2.097	943	357	142	56	22	11	2	0	37,89%
2024	Teoretică	9.799	8.347	1.452	15	5.250	278	1.048	3.082	1.668	812	339	163	62	24	13	1	0	36,92%
2025	Teoretică	9.237	8.075	1.162	17	5.058	292	1.003	3.000	1.677	790	286	143	60	26	16	2	0	37,15%
2004	Vocațională	914	823	79	0	111	2	7	712	64	168	199	148	81	39	11	2	0	86,51%
2005	Vocațională	1.353	1.294	58	2	242	0	8	1.050	87	226	312	247	121	45	11	1	0	81,14%
2006	Vocațională	1.714	1.633	81	4	360	0	7	1.269	84	210	355	312	210	73	19	6	0	77,71%
2007	Vocațională	1.686	1.601	85	4	272	0	13	1.325	103	263	388	320	177	50	21	3	0	82,76%
2008	Vocațională	1.445	1.350	95	6	318	0	7	1.026	74	185	270	230	172	74	20	1	0	76,00%
2009	Vocațională	1.058	1.001	57	1	118	0	4	882	57	143	208	229	157	70	15	3	0	88,11%
2010	Vocațională	727	668	59	1	218	18	90	449	202	125	70	30	16	6	0	0	0	67,22%
2011	Vocațională	2.677	2.501	176	6	1.285	135	538	1.210	714	311	122	39	18	3	3	0	0	48,38%
2012	Vocațională	3.940	3.598	342	11	2.023	283	870	1.564	950	390	147	49	19	4	4	1	0	43,47%
2013	Vocațională	4.344	3.908	436	13	2.636	336	1.059	1.259	805	292	97	44	12	7	2	0	0	32,22%
2014	Vocațională	4.299	3.795	504	12	2.512	316	640	1.271	844	300	81	29	11	6	0	0	0	33,49%
2015	Vocațională	4.283	3.676	607	11	2.506	281	684	1.159	721	290	100	28	14	4	2	0	0	31,53%
2016	Vocațională	3.526	3.028	498	4	2.184	252	542	840	532	211	60	30	4	0	3	0	0	27,74%
2017	Vocațională	3.780	3.054	726	13	2.037	216	507	1.004	654	253	65	21	5	4	1	1	0	32,87%
2018	Vocațională	4.212	3.505	707	12	2.297	272	647	1.196	763	281	103	27	17	3	1	1	0	34,12%
2019	Vocațională	4.427	3.696	731	9	2.202	292	656	1.485	875	389	134	60	17	5	4	1	0	40,18%
2020	Vocațională	3.841	3.274	567	14	1.859	234	553	1.401	817	382	125	47	18	9	3	0	0	42,79%
2021	Vocațională	3.822	3.283	539	8	2.039	184	538	1.236	684	357	114	48	23	9	1	0	0	37,65%
2022	Vocațională	3.972	3.367	605	9	2.063	264	621	1.295	771	340	100	56	16	6	4	2	0	38,46%
2023	Vocațională	4.064	3.578	486	5	2.231	180	517	1.342	854	339	101	30	14	3	1	0	0	37,51%
2024	Vocațională	4.223	3.630	593	6	2.318	149	492	1.306	785	334	122	34	19	8	3	1	0	35,98%
2025	Vocațională	3.250	2.881	369	2	1.731	120	403	1.148	675	292	109	43	17	7	5	0	0	39,85%
TOTAL	Tehnologică	759.959	637.494	122.113	2.076	417.324	18.431	57.734	218.094	89.890	59.023	38.682	20.437	7.782	1.964	302	14	0	34,21%
TOTAL	Teoretică	318.467	278.984	39.421	758	157.710													

Rezultate bacalaureat - SINTEZĂ AN - Medii și rată de promovare pe sex																			
An	Sex	Candidați înscrși	Candidați prezenți	Candidați neprezenți	Candidați eliminați din examen	Candidați respinși total	Candidați respinși cu media 5-5.49	Candidați respinși cu media 5,5-5.98	Candidați reușiți	Candidați cu media 6-6,49	Candidați cu media 6,5-6,99	Candidați cu media 7-7,49	Candidați cu media 7,5-7,99	Candidați cu media 8-8,49	Candidați cu media 8,5-8,99	Candidați cu media 9-9,49	Candidați cu media 9,5-9,99	Candidați cu media 10	Rată de promovare
Rezultate bacalaureat - PRIMA SESIUNE - SINTEZĂ AN - Medii și rată de promovare																			
2004	M	80.815	78.136	2.666	37	15.170	39	671	62.929	3.556	7.365	9.962	11.058	10.850	9.770	7.594	2.760	14	80,54%
2005	M	81.793	79.769	2.006	57	16.203	35	551	63.509	3.066	6.381	9.384	11.206	11.241	10.413	8.559	3.240	19	79,62%
2006	M	89.251	86.745	2.486	54	22.089	50	760	64.602	3.684	7.103	10.300	11.284	11.086	9.775	7.955	3.405	10	74,47%
2007	M	94.767	91.989	2.727	115	20.733	47	827	71.141	3.962	7.295	10.367	12.108	12.272	11.361	9.729	4.033	14	77,34%
2008	M	109.778	106.475	3.302	164	27.643	30	616	78.668	3.227	6.457	10.402	13.199	14.586	14.081	11.825	4.866	25	73,88%
2009	M	104.874	101.762	3.112	202	23.272	30	554	78.288	3.113	6.644	11.412	14.148	14.068	13.404	10.827	4.649	23	76,93%
2010	M	104.364	99.536	4.828	140	38.096	2.360	7.544	61.300	11.149	10.877	10.702	9.452	7.895	6.047	3.823	1.327	28	61,59%
2011	M	106.005	100.287	5.718	549	62.922	2.422	7.251	36.816	8.244	6.963	6.363	5.316	4.253	3.176	1.882	607	12	36,71%
2012	M	97.501	88.952	8.549	259	56.263	1.814	5.892	32.430	7.433	6.006	5.241	4.355	3.717	2.953	2.015	698	12	36,46%
2013	M	91.135	82.903	8.232	225	42.159	2.036	6.811	40.519	8.431	7.032	6.292	5.527	5.017	4.086	2.988	1.128	18	48,88%
2014	M	76.924	70.560	6.364	200	33.019	1.649	4.156	37.341	6.811	6.066	5.706	5.280	4.999	4.168	3.038	1.256	17	52,92%
2015	M	78.618	73.106	5.512	324	27.809	1.556	4.016	44.973	6.890	6.435	6.460	6.432	6.219	5.820	4.802	1.898	17	61,52%
2016	M	64.892	60.073	4.819	153	22.408	1.243	3.336	37.512	5.643	5.249	5.300	5.303	5.268	4.876	4.154	1.706	13	62,44%
2017	M	63.064	58.926	4.138	130	19.200	874	2.745	39.596	5.347	4.953	5.295	5.698	5.984	5.488	4.764	2.042	25	67,20%
2018	M	63.772	56.100	7.672	96	20.030	980	2.542	35.974	5.048	4.898	5.175	5.197	5.235	4.656	4.015	1.728	22	64,12%
2019	M	63.422	59.372	4.050	65	21.583	1.276	3.032	37.724	5.849	4.867	5.063	4.916	5.057	4.989	4.539	2.389	55	63,54%
2020	M	75.656	70.802	4.854	206	28.849	1.428	3.304	41.747	6.324	5.283	5.121	5.408	5.750	5.750	5.324	2.722	65	58,96%
2021	M	62.938	59.118	3.820	114	20.715	1.006	2.922	38.289	5.736	5.073	5.033	4.941	5.293	5.343	4.814	2.020	36	64,77%
2022	M	58.714	55.918	2.796	80	16.020	923	2.594	39.818	5.403	4.947	5.282	5.157	5.385	5.561	5.455	2.576	52	71,21%
2023	M	61.110	58.244	2.866	56	17.154	1.092	3.060	41.034	6.013	5.546	5.700	5.710	5.984	5.763	4.752	1.548	18	70,45%
2024	M	62.925	60.429	2.496	80	15.456	617	2.169	44.893	5.075	5.151	5.535	5.947	6.537	6.789	6.715	3.131	13	74,29%
2025	M	51.783	49.972	1.811	43	13.519	470	2.022	36.410	4.466	4.578	4.741	4.907	5.329	5.230	5.132	2.022	5	72,86%
2004	F	92.972	91.058	1.905	34	10.826	27	529	80.198	2.528	5.504	8.763	11.486	13.533	14.817	15.287	8.202	78	88,07%
2005	F	98.083	96.709	1.352	44	10.736	41	522	85.929	2.584	5.795	9.258	12.107	14.186	15.861	16.640	9.443	55	88,85%
2006	F	102.118	100.550	1.565	48	14.377	38	606	86.125	2.873	6.096	9.993	12.422	14.120	15.126	15.388	10.040	67	85,65%
2007	F	104.198	102.601	1.581	86	13.932	34	580	88.583	2.657	5.418	8.828	11.843	14.448	16.508	18.252	10.592	37	86,34%
2008	F	116.099	114.285	1.814	104	20.001	42	462	94.180	2.191	4.553	8.255	12.082	15.600	18.596	20.621	12.216	66	82,41%
2009	F	108.515	106.693	1.822	117	15.043	33	470	91.533	2.150	4.702	8.362	11.571	14.488	16.922	19.714	13.522	102	85,79%
2010	F	105.725	103.022	2.703	104	23.851	1.183	4.231	79.067	7.713	8.967	10.510	11.560	12.139	12.150	10.710	5.208	110	76,75%
2011	F	106.758	103.816	2.942	346	46.955	1.712	5.304	56.515	7.317	7.549	8.273	8.404	8.566	7.747	6.136	2.468	55	54,44%
2012	F	102.686	98.040	4.646	114	47.307	1.340	4.580	50.619	6.284	6.436	6.985	7.275	7.452	7.074	6.230	2.828	55	51,63%
2013	F	97.707	92.610	5.097	95	33.974	1.662	5.631	58.541	7.497	7.176	7.485	7.719	8.128	8.280	7.879	4.269	108	63,21%
2014	F	84.758	80.754	4.004	75	26.249	1.525	3.570	54.430	6.325	6.184	6.896	7.294	7.997	8.184	7.597	3.862	91	67,40%
2015	F	90.321	86.611	3.710	195	23.039	1.300	3.110	63.377	6.204	6.533	7.466	8.390	9.295	10.190	10.093	5.142	64	73,17%
2016	F	72.446	69.322	3.124	38	18.629	1.027	2.819	50.655	4.845	5.215	5.609	6.335	7.263	7.918	8.581	4.824	65	73,07%
2017	F	72.449	69.584	2.865	47	15.491	885	2.251	54.046	4.676	4.728	5.620	6.583	7.904	9.033	9.685	5.716	101	77,67%
2018	F	73.092	67.520	5.572	21	17.310	773	1.994	50.189	4.091	4.635	5.592	6.324	7.547	8.160	8.860	4.870	110	74,33%
2019	F	72.669	69.796	2.873	19	18.285	913	2.230	51.492	4.728	4.716	5.575	6.064	7.324	8.200	9.156	5.560	169	73,78%
2020	F	79.994	77.127	2.867	61	23.343	898	2.370	53.723	4.559	4.253	4.778	5.646	7.519	8.907	10.727	7.092	242	69,66%
2021	F	70.726	67.883	2.843	32	17.549	725	2.046	50.302	4.205	4.424	5.264	6.081	7.199	8.359	9.471	5.189	110	74,10%
2022	F	67.739	65.555	2.184	25	14.016	761	2.125	51.514	4.361	4.548	5.100	5.635	7.023	8.143	9.903	6.631	170	78,58%
2023	F	69.412	67.108	2.304	14	14.124	912	2.386	52.970	4.916	4.817	5.516	6.389	8.075	9.077	9.802	4.320	58	78,93%
2024	F	71.490	69.611	1.878	23	12.750	421	1.681	56.838	3.871	4.334	5.112	6.244	7.771	9.612	12.140	7.709	45	81,65%
2025	F	56.178	54.794	1.384	21	11.084	385	1.488	43.689	3.539	3.591	4.309	4.708	5.799	7.144	8.873	5.699	27	79,73%
TOTAL	M	1.744.101	1.649.174	94.824	3.349	580.312	21.977	67.375	1.065.513	124.470	135.169	154.836	162.549	162.025	149.499	124.701	51.751	513	64,61%
TOTAL	F	1.916.135	1.855.049	61.035	1.663	448.871	16.637	50.985	1.404.515	100.114	120.174	153.549	182.162	213.376	236.008	251.745	145.402	1.985	75,71%
TOTAL		3.660.236	3.504.223	155.859	5.012	1.029.183	38.614	118.360	2.470.028	224.584	255.343	308.385	344.711	375.401	385.507	376.446	197.153	2.498	70,49%

Rezultate bacalaureat - A DOUA SESIUNE - SINTEZĂ AN - Medii și rată de promovare																			
2004	M	20.263	18.356	1.637	8	5.393	43	748	12.955	3.449	4.036	3.034	1.616	616	172	30	2	0	70,58%
2005	M	22.173	20.736	1.425	20	7.395	52	765	13.321	3.529	3.911	3.190	1.775	689	193	31	3	0	64,24%
2006	M	28.275	26.192	2.082	23	12.440	58	863	13.729	3.485	3.978	3.351	1.891	779	195	48	2	0	52,42%
2007	M	27.990	25.868	2.121	57	8.563	48	818	17.248	4.244	4.837	4.288	2.504	1.024	291	54	6	0	66,68%
2008	M	35.343	32.205	3.138	155	13.229	37	684	18.821	3.497	4.793	4.939	3.429	1.564	494	99	6	0	58,44%
2009	M	32.170	29.969	2.201	101	8.083	35	629	21.785	3.860	5.380	5.803	4.065	1.958	589	119	11	0	72,69%
2010	M	45.780	41.041	4.739	104	27.454	2.083	6.513	13.483	7.886	3.561	1.380	462	145	46	3	0	0	32,85%
2011	M	64.148	51.335	12.813	286	41.359	1.401	4.812	9.690	5.833	2.435	999	299	107	14	2	1	0	18,88%
2012	M	54.727	45.964	8.763	151	34.642	1.458	5.073	11.171	6.738	2.907	1.062	347	90	20	6	1	0	24,30%
2013	M	49.852	40.407	9.445	219	31.810	1.890	5.926	8.378	5.450	1.897	663	249	93	16	9	1	0	20,73%
2014	M	35.541	29.064	6.477	165	22.062	1.485	3.406	6.837	4.346	1.644	567	189	68	20	3	0	0	23,52%
2015	M	30.320	24.434	5.886	112	18.188	1.096	2.993	6.134	3.712	1.586	541	203	69	20	3	0	0	25,10%
2016	M	23.223	18.849	4.374	74	14.118	931	2.547	4.657	2.799	1.230	421	137	53	14	3	0	0	24,71%
2017	M	22.210	16.534	5.676	89	11.828	785	2.261	4.617	2.901	1.109	404	125	50	22	5	1	0	27,92%
2018	M	25.143	19.662	5.481	106	13.765	1.067	2.753	5.791	3.560	1.467	540	138	65	17	0	4	0	29,45%
2019	M	23.942	18.888	5.054	53	12.721	1.078	2.715	6.114	3.759	1.575	514	188	60	12	5	1	0	32,37%
2020	M	23.577	18.911	4.666	135	12.534	870	2.275	6.242	3.532	1.712	650	250	69	23	6	0	0	33,01%
2021	M	21.364	17.441	3.923	58	11.689	791	2.244	5.694	3.252	1.542	550	228	85	32	4	1	0	32,65%
2022	M	19.156	15.498	3.658	88	10.027	915	2.423	5.383	3.297	1.343	460	184	74	19	4	2	0	34,73%
2023	M	18.893	15.877	3.016	52	10.751	656	2.161	5.074	3.164	1.238	430	169	49	19	4	1	0	31,96%
2024	M	19.043	15.746	3.297	40	10.598	575	2.062	5.108	3.056	1.331	456	166	68	25	6	0	0	32,44%
2025	M	17.035	14.398	2.637	50	9.703	480	1.742	4.645	2.839	1.145	387	167	67	25	14	1	0	32,26%
2004	F	13.461	12.322	1.003	5	3.293	39	504	9.024	2.017	2.417	2.160	1.387	759	237	40	7	0	73,23%
2005	F	13.667	12.800	860	7	4.389	38	613	8.404	2.191	2.419	1.840	1.259	498	150	39	8	0	65,66%
2006	F	17.364	16.295	1.069	15	6.659	47	666	9.621	2.396	2.641	2.272	1.407	628	216	55	6	0	59,04%
2007	F	17.129	15.987	1.142	23	4.813	40	600	11.151	2.482	2.864	2.752	1.807	874	306	59	7	0	69,75%
2008	F	23.777	22.150	1.627	74	8.862	34	507	13.214	2.219	2.990	3.284	2.576	1.452	558	126	9	0	59,66%
2009	F	19.436	18.294	1.142	48	4.969	38	477	13.277	2.264	3.049	3.391	2.574	1.368	521	103	7	0	72,58%
2010	F	27.554	25.324	2.230	44	15.585	928	3.419	9.695	4.604	2.782	1.442	573	229	49	15	1	0	38,28%
2011	F	46.560	39.755	6.805	124	30.720	1.051	3.565	8.911	4.630	2.413	1.144	485	184	48	6	1	0	22,41%
2012	F	44.715	39.183	5.532	88	28.563	1.129	4.087	10.532	5.345	2.893	1.397	605	214	55	18	5	0	26,88%
2013	F	38.238	32.069	6.169	98	24.757	1.624	5.055	7.214	4.293	1.771	753	288	72	26	7	4	0	22,50%
2014	F	27.850	23.336	4.514	83	17.632	1.361	2.875	5.621	3.405	1.417	522	181	57	30	5	4	0	24,09%
2015	F	24.806	20.336	4.470	42	14.934	974	2.439	5.360	3.015	1.410	586	232	77	30	8	2	0	26,36%
2016	F	19.074	15.730	3.344	18	11.471	896	2.096	4.241	2.275	1.193	481	186	68	25	10	3	0	26,96%
2017	F	17.241	13.322	3.919	21	9.454	730	1.832	3.847	2.210	1.006	410	133	55	21	10	2	0	28,88%
2018	F	19.977	15.983	3.994	13	11.171	742	2.014	4.799	2.626	1.269	578	212	86	21	6	1	0	30,03%
2019	F	19.586	15.916	3.670	17	10.405	794	2.023	5.494	3.042	1.462	622	243	88	21	15	1	0	34,52%
2020	F	19.170	15.552	3.618	36	10.016	568	1.653	5.500	2.793	1.492	724	311	135	32	12	0	1	35,37%
2021	F	17.585	14.602	2.983	19	9.746	663	1.747	4.837	2.433	1.313	619	290	121	41	16	4	0	33,13%
2022	F	15.667	13.005	2.662	24	8.272	765	1.963	4.709	2.649	1.216	495	205	81	42	15	6	0	36,21%
2023	F	15.081	12.684	2.397	15	8.459	551	1.734	4.210	2.550	1.063	378	136	56	14	12	1	0	33,19%
2024	F	14.633	12.269	2.364	8	8.317	440	1.511	3.944	2.212	991	450	191	56	28	14	2	0	32,15%
2025	F	13.244	11.333	1.911	19	7.757	378	1.288	3.557	2.014	928	347	155	69	34	9	1	0	31,39%
TOTAL	M	660.168	557.375	102.509	2.146	348.352	17.834	56.413	206.877	88.188	54.657	34.629	18.781	7.842	2.278	458	44	0	37,12%
TOTAL	F	485.815	418.247	67.425	841	260.244	13.830	42.668	157.162	63.665	40.999	26.647	15.436	7.227	2.505	600	82	1	37,58%
TOTAL		1.145.983	975.622	169.934	2.987	608.596	31.664	99.081	364.039	151.853	95.656	61.276	34.217	15.069	4.783	1.058	126	1	37,31%

Rezultate bacalaureat - SINTEZĂ AN - Medii și rată de promovare pe mediul de rezidență al candidatului																			
An	Mediu candidat	Candidați înscriși	Candidați prezenți	Candidați neprezenți	Candidați eliminați din examen	Candidați respinși total	Candidați respinși cu media 5-5,49	Candidați respinși cu media 5,5-5,98	Candidați reușiți	Candidați cu media 6-6,49	Candidați cu media 6,5-6,99	Candidați cu media 7-7,49	Candidați cu media 7,5-7,99	Candidați cu media 8-8,49	Candidați cu media 8,5-8,99	Candidați cu media 9-9,49	Candidați cu media 9,5-9,99	Candidați cu media 10	Rată de promovare
Rezultate bacalaureat - PRIMA SESIUNE - SINTEZĂ AN - Medii și rată de promovare																			
2010	Urban	177.136	171.111	6.025	202	49.883	2.806	9.271	121.026	15.243	16.117	17.648	17.919	17.616	16.530	13.543	6.273	137	70,73%
2011	Urban	177.781	171.095	6.686	656	88.288	3.335	10.107	82.151	12.789	12.272	12.749	12.140	11.588	10.066	7.559	2.923	65	48,01%
2012	Urban	168.151	157.757	10.394	306	83.577	2.635	8.755	73.874	11.652	10.742	10.700	10.337	10.101	9.196	7.720	3.361	65	46,83%
2013	Urban	153.889	144.145	9.744	265	58.361	2.970	10.114	85.519	13.054	11.746	11.619	11.480	11.550	11.088	9.847	5.015	120	59,33%
2014	Urban	113.385	107.223	6.162	190	37.037	2.104	5.212	69.996	9.164	8.829	9.252	9.405	10.032	9.860	8.885	4.473	96	65,28%
2015	Urban	117.237	112.036	5.201	232	30.246	1.857	4.813	81.558	8.946	9.027	9.880	11.034	11.810	12.562	12.180	6.041	78	72,80%
2016	Urban	96.000	91.324	4.676	122	24.235	1.441	4.110	66.967	7.059	7.207	7.729	8.595	9.703	10.240	10.604	5.755	75	73,33%
2017	Urban	94.931	90.869	4.062	119	20.473	1.118	3.239	70.277	6.633	6.508	7.617	8.861	10.522	11.356	11.894	6.768	118	77,34%
2018	Urban	93.853	86.346	7.507	76	21.841	1.158	2.920	64.429	6.091	6.538	7.492	8.394	9.574	10.104	10.478	5.644	114	74,62%
2019	Urban	92.735	88.871	3.864	46	22.896	1.408	3.391	65.929	6.980	6.435	7.324	7.918	9.177	10.156	11.008	6.725	206	74,19%
2020	Urban	103.488	98.867	4.621	145	29.552	1.446	3.598	69.170	6.965	6.177	6.693	7.719	9.622	10.988	12.519	8.209	278	69,96%
2021	Urban	89.959	86.100	3.859	85	21.904	1.044	3.049	64.111	6.428	6.175	6.908	7.773	9.109	10.388	11.275	5.930	125	74,46%
2022	Urban	83.423	80.727	2.696	56	16.601	1.028	2.832	64.070	5.919	5.882	6.630	7.187	8.755	10.000	11.974	7.535	188	79,37%
2023	Urban	85.842	82.962	2.880	32	17.494	1.193	3.310	65.436	6.660	6.398	7.262	8.185	9.983	10.875	11.248	4.760	65	78,87%
2024	Urban	86.597	84.272	2.325	48	14.807	613	2.220	69.417	5.161	5.633	6.563	7.867	9.773	11.628	14.133	8.609	50	82,37%
2025	Urban	68.850	67.187	1.663	40	12.510	487	1.961	54.637	4.546	4.757	5.611	6.294	7.624	8.985	10.628	6.164	28	81,32%
2010	Rural	32.953	31.447	1.506	42	12.064	737	2.504	19.341	3.619	3.727	3.564	3.093	2.418	1.667	990	262	1	61,50%
2011	Rural	34.982	33.008	1.974	239	21.589	799	2.448	11.180	2.772	2.240	1.887	1.580	1.231	857	459	152	2	33,87%
2012	Rural	32.036	29.235	2.801	67	19.993	519	1.717	9.175	2.065	1.700	1.526	1.293	1.068	831	525	165	2	31,38%
2013	Rural	34.953	31.368	3.585	55	17.772	728	2.328	13.541	2.874	2.462	2.158	1.766	1.595	1.278	1.020	382	6	43,17%
2014	Rural	48.297	44.091	4.206	85	22.231	1.070	2.514	21.775	3.972	3.421	3.350	3.169	2.964	2.492	1.750	645	12	49,39%
2015	Rural	51.702	47.681	4.021	287	20.602	999	2.313	26.792	4.148	3.941	4.046	3.788	3.704	3.448	2.715	999	3	56,19%
2016	Rural	41.338	38.071	3.267	69	16.802	829	2.045	21.200	3.429	3.257	3.180	3.043	2.828	2.554	2.131	775	3	55,69%
2017	Rural	40.582	37.641	2.941	58	14.218	641	1.757	23.365	3.390	3.173	3.298	3.420	3.366	3.165	2.555	990	8	62,07%
2018	Rural	43.011	37.274	5.737	41	15.499	595	1.616	21.734	3.048	2.995	3.275	3.127	3.208	2.712	2.397	954	18	58,31%
2019	Rural	43.356	40.297	3.059	38	16.972	781	1.871	23.287	3.597	3.148	3.314	3.062	3.204	3.033	2.687	1.224	18	57,79%
2020	Rural	52.162	49.062	3.100	122	22.640	880	2.076	26.300	3.918	3.359	3.206	3.335	3.647	3.669	3.532	1.605	29	53,61%
2021	Rural	43.705	40.901	2.804	61	16.360	687	1.919	24.480	3.513	3.322	3.389	3.249	3.383	3.314	3.010	1.279	21	59,85%
2022	Rural	43.030	40.746	2.284	49	13.435	656	1.887	27.262	3.845	3.613	3.752	3.605	3.653	3.704	3.384	1.672	34	66,91%
2023	Rural	44.680	42.390	2.290	38	13.784	811	2.136	28.568	4.269	3.965	3.954	3.914	4.076	3.965	3.306	1.108	11	67,39%
2024	Rural	47.818	45.768	2.049	55	13.399	425	1.630	32.314	3.785	3.852	4.084	4.324	4.535	4.773	4.722	2.231	8	70,60%
2025	Rural	39.111	37.579	1.532	24	12.093	368	1.549	25.462	3.459	3.412	3.439	3.321	3.504	3.389	3.377	1.557	4	67,76%
TOTAL	Urban	1.803.257	1.720.892	82.365	2.620	549.705	26.643	78.902	1.168.567	133.290	130.443	141.677	151.108	166.539	174.022	175.495	94.185	1.808	67,90%
TOTAL	Rural	673.716	626.559	47.156	1.330	269.453	11.525	32.310	355.776	55.703	51.587	51.422	49.089	48.384	44.851	38.560	16.000	180	56,78%
TOTAL		2.476.973	2.347.451	129.521	3.950	819.158	38.168	111.212	1.524.343	188.993	182.030	193.099	200.197	214.923	218.873	214.055	110.185	1.988	64,94%

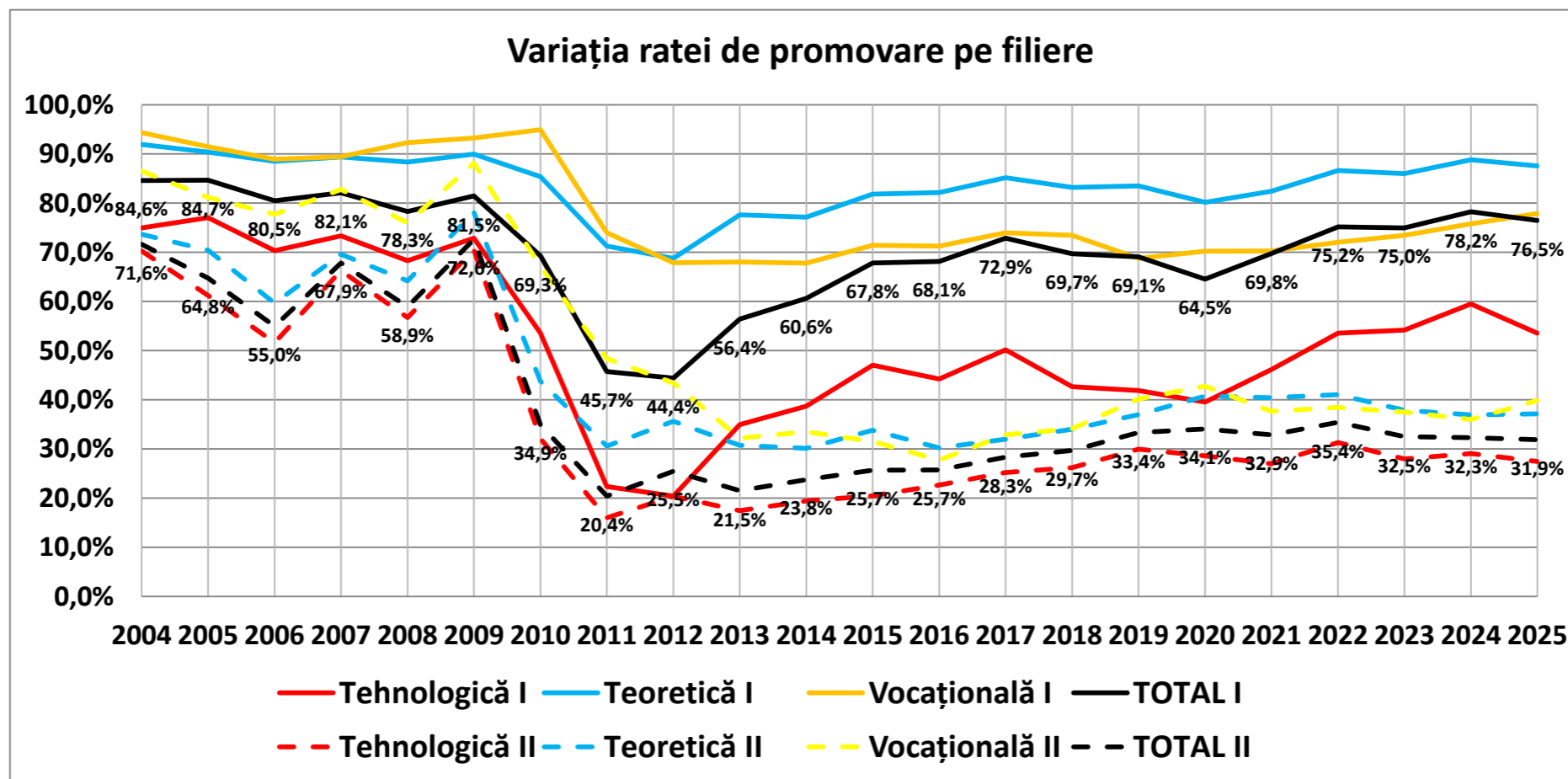
Rezultate bacalaureat - A DOUA SESIUNE - SINTEZĂ AN - Medii și rată de promovare																			
2010	Urban	59.971	54.445	5.526	117	34.911	2.437	8.143	19.417	10.360	5.371	2.372	883	334	81	15	1	0	35,66%
2011	Urban	90.100	74.704	15.396	362	58.614	2.015	6.882	15.728	8.784	4.127	1.826	682	243	57	7	2	0	21,05%
2012	Urban	81.555	70.304	11.251	202	51.795	2.131	7.584	18.307	10.188	4.878	2.060	820	264	68	23	6	0	26,04%
2013	Urban	69.098	57.225	11.873	256	44.177	2.843	8.913	12.792	7.935	3.031	1.189	446	140	34	13	4	0	22,35%
2014	Urban	40.599	33.923	6.676	166	25.249	1.889	4.173	8.508	5.233	2.122	751	256	95	40	8	3	0	25,08%
2015	Urban	34.423	28.304	6.119	92	20.413	1.356	3.598	7.799	4.522	2.029	794	292	111	40	9	2	0	27,55%
2016	Urban	26.427	21.883	4.544	56	15.986	1.179	3.080	5.841	3.339	1.562	595	221	86	29	8	1	0	26,69%
2017	Urban	24.726	19.007	5.719	71	13.325	1.025	2.661	5.611	3.386	1.393	524	184	78	33	11	2	0	29,52%
2018	Urban	27.898	22.239	5.659	69	15.268	1.174	3.070	6.902	3.961	1.801	751	237	111	31	5	5	0	31,04%
2019	Urban	26.346	21.280	5.066	48	13.914	1.174	3.008	7.318	4.275	1.918	712	270	96	28	17	2	0	34,39%
2020	Urban	25.394	20.625	4.769	93	13.191	872	2.444	7.341	3.861	2.077	866	352	134	36	14	0	1	35,59%
2021	Urban	23.105	19.157	3.948	39	12.520	874	2.434	6.598	3.512	1.769	771	339	144	44	14	5	0	34,44%
2022	Urban	20.079	16.551	3.528	67	10.443	1.012	2.588	6.041	3.531	1.529	584	241	99	41	13	3	0	36,50%
2023	Urban	19.450	16.473	2.977	34	10.818	713	2.263	5.621	3.439	1.392	492	179	79	27	11	2	0	34,12%
2024	Urban	18.367	15.380	2.987	23	10.082	560	2.002	5.275	3.077	1.347	518	209	73	39	11	1	0	34,30%
2025	Urban	16.345	14.002	2.343	38	9.332	487	1.728	4.632	2.712	1.159	427	202	84	34	13	1	0	33,08%
2010	Rural	13.363	11.920	1.443	31	8.128	574	1.789	3.761	2.130	972	450	152	40	14	3	0	0	31,55%
2011	Rural	20.608	16.386	4.222	48	13.465	437	1.495	2.873	1.679	721	317	102	48	5	1	0	0	17,53%
2012	Rural	17.887	14.843	3.044	37	11.410	456	1.576	3.396	1.895	922	399	132	40	7	1	0	0	22,88%
2013	Rural	18.992	15.251	3.741	61	12.390	671	2.068	2.800	1.808	637	227	91	25	8	3	1	0	18,36%
2014	Rural	22.792	18.477	4.315	82	14.445	957	2.108	3.950	2.518	939	338	114	30	10	0	1	0	21,38%
2015	Rural	20.703	16.466	4.237	62	12.709	714	1.834	3.695	2.205	967	333	143	35	10	2	0	0	22,44%
2016	Rural	15.870	12.696	3.174	36	9.603	648	1.563	3.057	1.735	861	307	102	35	10	5	2	0	24,08%
2017	Rural	14.725	10.849	3.876	39	7.957	490	1.432	2.853	1.725	722	290	74	27	10	4	1	0	26,30%
2018	Rural	17.222	13.406	3.816	50	9.668	635	1.697	3.688	2.225	935	367	113	40	7	1	0	0	27,51%
2019	Rural	17.182	13.524	3.658	22	9.212	698	1.730	4.290	2.526	1.119	424	161	52	5	3	0	0	31,72%
2020	Rural	17.353	13.838	3.515	78	9.359	566	1.484	4.401	2.464	1.127	508	209	70	19	4	0	0	31,80%
2021	Rural	15.844	12.886	2.958	38	8.915	580	1.557	3.933	2.173	1.086	398	179	62	29	6	0	0	30,52%
2022	Rural	14.744	11.952	2.792	45	7.856	668	1.798	4.051	2.415	1.030	371	148	56	20	6	5	0	33,89%
2023	Rural	14.524	12.088	2.436	33	8.392	494	1.632	3.663	2.275	909	316	126	26	6	5	0	0	30,30%
2024	Rural	15.309	12.635	2.674	25	8.833	455	1.571	3.777	2.191	975	388	148	51	14	9	1	0	29,89%
2025	Rural	13.934	11.729	2.205	31	8.128	371	1.302	3.570	2.141	914	307	120	52	25	10	1	0	30,44%
TOTAL	Urban	603.883	505.502	98.381	1.733	360.038	21.741	64.571	143.731	82.115	37.505	15.232	5.813	2.171	662	192	40	1	28,43%
TOTAL	Rural	271.052	218.946	52.106	718	160.470	9.414	26.636	57.758	34.105	14.836	5.740	2.114	689	199	63	12	0	26,38%
TOTAL		874.935	724.448	150.487	2.451	520.508	31.155	91.207	201.489	116.220	52.341	20.972	7.927	2.860	861	255	52	1	27,81%

Rezultate bacalaureat - SINTEZĂ AN - Medii și rată de promovare pe mediul unității de absolvire																			
An	Mediu unitate	Candidați înscriși	Candidați prezenți	Candidați neprezenți	Candidați eliminați din examen	Candidați respinși total	Candidați respinși cu media 5-5,49	Candidați respinși cu media 5,5-5,98	Candidați reușiți	Candidați cu media 6-6,49	Candidați cu media 6,5-6,99	Candidați cu media 7-7,49	Candidați cu media 7,5-7,99	Candidați cu media 8-8,49	Candidați cu media 8,5-8,99	Candidați cu media 9-9,49	Candidați cu media 9,5-9,99	Candidați cu media 10	Rată de promovare
Rezultate bacalaureat - PRIMA SEȘIUNE - SINTEZĂ AN - Medii și rată de promovare																			
2004	U	163.062	159.068	3.973	69	23.717	60	1.082	135.282	5.468	11.674	17.034	20.880	23.076	23.785	22.438	10.836	91	85,05%
2005	U	168.101	165.092	2.974	93	24.092	70	956	140.907	5.059	10.851	16.870	21.443	23.968	25.311	24.762	12.569	74	85,35%
2006	U	180.317	176.721	3.574	97	33.345	82	1.265	143.279	5.934	11.926	18.509	22.026	24.079	24.299	23.041	13.388	77	81,08%
2007	U	187.482	183.678	3.779	186	30.773	74	1.288	152.719	6.045	11.652	17.809	22.440	25.574	27.103	27.529	14.516	51	83,14%
2008	U	212.212	207.797	4.414	249	42.905	69	983	164.643	4.882	9.957	17.141	23.589	28.702	31.547	31.791	16.943	91	79,23%
2009	U	200.428	196.219	4.209	284	35.426	56	930	160.509	4.751	10.211	17.980	23.709	26.848	29.039	29.853	17.993	125	81,80%
2010	U	196.107	189.476	6.631	231	56.413	3.205	10.541	132.832	17.110	18.073	19.660	19.803	19.314	17.852	14.367	6.515	138	70,10%
2011	U	197.841	190.378	7.463	758	100.269	3.747	11.353	89.351	14.311	13.546	13.974	13.192	12.492	10.745	7.964	3.060	67	46,93%
2012	U	186.965	175.380	11.585	348	94.700	2.953	9.731	80.332	12.851	11.806	11.778	11.310	10.950	9.881	8.176	3.513	67	45,80%
2013	U	176.236	164.780	11.456	300	68.940	3.427	11.600	95.540	14.948	13.460	13.162	12.824	12.850	12.112	10.710	5.348	126	57,98%
2014	U	150.951	142.271	8.680	259	53.283	2.959	7.198	88.729	12.376	11.663	12.114	12.141	12.666	12.096	10.488	5.077	108	62,37%
2015	U	158.619	150.735	7.884	458	45.537	2.621	6.663	104.740	12.366	12.304	13.315	14.298	15.088	15.645	14.680	6.963	81	69,49%
2016	U	129.453	122.594	6.859	177	36.916	2.129	5.749	85.501	9.931	9.984	10.486	11.275	12.226	12.532	12.537	6.453	77	69,74%
2017	U	128.255	122.277	5.978	161	31.328	1.649	4.684	90.788	9.447	9.185	10.472	11.894	13.511	14.207	14.249	7.697	126	74,25%
2018	U	129.434	117.983	11.451	108	34.030	1.668	4.263	83.845	8.705	9.118	10.362	11.194	12.469	12.610	12.705	6.552	130	71,07%
2019	U	129.396	123.366	6.030	73	36.476	2.059	4.955	86.817	10.029	9.198	10.235	10.655	12.091	12.962	13.533	7.890	224	70,37%
2020	U	146.844	140.196	6.648	212	47.257	2.144	5.310	92.727	10.271	9.072	9.508	10.713	12.930	14.360	15.817	9.749	307	66,14%
2021	U	127.292	121.407	5.885	123	35.055	1.597	4.633	86.229	9.394	9.089	9.939	10.728	12.201	13.442	14.129	7.162	145	71,02%
2022	U	121.005	116.548	4.457	99	27.641	1.595	4.400	88.808	9.241	9.062	9.968	10.447	12.109	13.447	15.173	9.140	221	76,20%
2023	U	124.857	120.288	4.569	58	28.742	1.854	5.130	91.488	10.322	9.916	10.845	11.770	13.729	14.595	14.390	5.846	75	76,06%
2024	U	128.812	124.859	3.952	93	25.812	965	3.588	98.954	8.430	9.051	10.225	11.763	13.938	16.099	18.627	10.763	58	79,25%
2025	U	103.261	100.382	2.879	59	22.452	786	3.261	77.871	7.498	7.719	8.697	9.314	10.887	12.194	13.853	7.677	32	77,57%
2004	R	10.725	10.126	598	2	2.279	6	118	7.845	616	1.195	1.691	1.664	1.307	802	443	126	1	77,47%
2005	R	11.775	11.386	384	8	2.847	6	117	8.531	591	1.325	1.772	1.870	1.459	963	437	114	0	74,93%
2006	R	11.052	10.574	477	5	3.121	6	101	7.448	623	1.273	1.784	1.680	1.127	602	302	57	0	70,44%
2007	R	11.483	10.912	529	15	3.892	7	119	7.005	574	1.061	1.386	1.511	1.146	766	452	109	0	64,20%
2008	R	13.665	12.963	702	19	4.739	3	95	8.205	536	1.053	1.516	1.692	1.484	1.130	655	139	0	63,30%
2009	R	12.961	12.236	725	35	2.889	7	94	9.312	512	1.135	1.794	2.010	1.708	1.287	688	178	0	76,10%
2010	R	13.982	13.082	900	13	5.534	338	1.234	7.535	1.752	1.771	1.552	1.209	720	345	166	20	0	57,60%
2011	R	14.922	13.725	1.197	137	9.608	387	1.202	3.980	1.250	966	662	528	327	178	54	15	0	29,00%
2012	R	13.222	11.612	1.610	25	8.870	201	741	2.717	866	636	448	320	219	146	69	13	0	23,40%
2013	R	12.606	10.733	1.873	20	7.193	271	842	3.520	980	748	615	422	295	254	157	49	0	32,80%
2014	R	10.731	9.043	1.688	16	5.985	215	528	3.042	760	587	488	433	330	256	147	41	0	33,64%
2015	R	10.320	8.982	1.338	61	5.311	235	463	3.610	728	664	611	524	426	365	215	77	0	40,19%
2016	R	7.885	6.801	1.084	14	4.121	141	406	2.666	557	480	423	363	305	262	198	77	1	39,20%
2017	R	7.258	6.233	1.025	16	3.363	110	312	2.854	576	496	443	387	377	314	200	61	0	45,79%
2018	R	7.430	5.637	1.793	9	3.310	85	273	2.318	434	415	405	327	313	206	170	46	2	41,12%
2019	R	6.695	5.802	893	11	3.392	130	307	2.399	548	385	403	325	290	227	162	59	0	41,35%
2020	R	8.806	7.733	1.073	55	4.935	182	364	2.743	612	464	391	341	339	297	234	65	0	35,47%
2021	R	6.372	5.594	778	23	3.209	134	335	2.362	547	408	358	294	291	260	156	47	1	42,22%
2022	R	5.448	4.925	523	6	2.395	89	319	2.524	523	433	414	345	299	257	185	67	1	51,25%
2023	R	5.665	5.064	601	12	2.536	150	316	2.516	607	447	371	329	330	245	164	22	1	49,68%
2024	R	5.603	5.181	422	10	2.394	73	262	2.777	516	434	422	428	370	302	228	77	0	53,60%
2025	R	4.700	4.384	316	5	2.151	69	249	2.228	507	450	353	301	241	180	152	44	0	50,82%
TOTAL	U	3.446.930	3.311.495	135.330	4.495	935.109	35.769	109.563	2.371.891	209.369	238.517	290.083	327.408	361.698	375.863	370.812	195.650	2.491	71,63%
TOTAL	R	213.306	192.728	20.529	517	94.074	2.845	8.797	98.137	15.215	16.826	18.302	17.303	13.703	9.644	5.634	1.503	7	50,92%
TOTAL		3.660.236	3.504.223	155.859	5.012	1.029.183	38.614	118.360	2.470.028	224.584	255.343	308.385	344.711	375.401	385.507	376.446	197.153	2.498	70,49%

Rezultate bacalaureat - A DOUA SESIUNE - SINTEZĂ AN - Medii și rată de promovare																			
2004	U	30.850	28.116	2.333	13	8.028	74	1.119	20.075	4.924	5.837	4.761	2.789	1.299	387	69	9	0	71,40%
2005	U	32.399	30.357	2.026	25	10.543	85	1.258	19.789	5.153	5.710	4.585	2.829	1.101	331	69	11	0	65,19%
2006	U	41.868	39.095	2.772	37	17.244	98	1.411	21.814	5.452	6.109	5.256	3.136	1.354	401	98	8	0	55,80%
2007	U	40.756	37.866	2.890	69	11.966	85	1.267	25.831	6.029	6.940	6.391	3.994	1.783	572	109	13	0	68,22%
2008	U	53.699	49.475	4.224	213	20.198	65	1.088	29.064	5.150	6.962	7.408	5.502	2.821	988	218	15	0	58,74%
2009	U	47.872	44.840	3.032	143	12.205	68	1.019	32.492	5.593	7.686	8.522	6.227	3.163	1.069	214	18	0	72,46%
2010	U	67.239	61.030	6.209	132	39.520	2.728	9.073	21.378	11.473	5.894	2.596	953	354	90	17	1	0	35,03%
2011	U	101.692	84.302	17.390	392	66.632	2.268	7.705	17.278	9.688	4.509	1.996	741	274	60	8	2	0	20,50%
2012	U	92.007	79.203	12.804	220	58.611	2.388	8.470	20.372	11.326	5.459	2.298	899	289	72	23	6	0	25,72%
2013	U	80.831	66.918	13.913	297	51.910	3.301	10.317	14.711	9.173	3.479	1.331	508	160	40	15	5	0	21,98%
2014	U	58.062	48.285	9.777	230	36.287	2.652	5.855	11.768	7.283	2.911	1.045	350	123	45	8	3	0	24,37%
2015	U	50.542	41.315	9.227	137	30.375	1.914	5.071	10.803	6.314	2.799	1.068	417	142	50	11	2	0	26,15%
2016	U	39.026	32.097	6.929	83	23.626	1.714	4.350	8.388	4.764	2.291	855	308	118	37	12	3	0	26,13%
2017	U	36.395	27.727	8.668	98	19.674	1.426	3.845	7.955	4.796	1.985	765	248	103	40	15	3	0	28,69%
2018	U	41.784	33.180	8.604	105	23.099	1.711	4.447	9.976	5.800	2.607	1.045	334	143	36	6	5	0	30,07%
2019	U	40.473	32.509	7.964	66	21.520	1.753	4.449	10.923	6.387	2.856	1.073	411	142	32	20	2	0	33,60%
2020	U	39.257	31.792	7.465	151	20.693	1.330	3.624	10.948	5.856	3.002	1.286	536	195	54	18	0	1	34,44%
2021	U	36.078	29.789	6.289	72	19.852	1.354	3.720	9.865	5.320	2.660	1.103	492	194	71	20	5	0	33,12%
2022	U	32.388	26.601	5.787	92	16.996	1.577	4.111	9.513	5.597	2.419	899	362	151	58	19	8	0	35,76%
2023	U	31.595	26.677	4.918	59	17.875	1.123	3.644	8.743	5.395	2.151	765	282	100	32	16	2	0	32,77%
2024	U	31.119	25.942	5.177	42	17.409	934	3.307	8.491	4.934	2.173	849	342	120	51	20	2	0	32,73%
2025	U	27.984	23.842	4.142	60	16.163	801	2.808	7.619	4.514	1.924	678	296	128	56	21	2	0	31,96%
2004	R	2.874	2.562	307	0	658	8	133	1.904	542	616	433	214	76	22	1	0	0	74,32%
2005	R	3.441	3.179	259	2	1.241	5	120	1.936	567	620	445	205	86	12	1	0	0	60,90%
2006	R	3.771	3.392	379	1	1.855	7	118	1.536	429	510	367	162	53	10	5	0	0	45,28%
2007	R	4.363	3.989	373	11	1.410	3	151	2.568	697	761	649	317	115	25	4	0	0	64,38%
2008	R	5.421	4.880	541	16	1.893	6	103	2.971	566	821	815	503	195	64	7	0	0	60,88%
2009	R	3.734	3.423	311	6	847	5	87	2.570	531	743	672	412	163	41	8	0	0	75,08%
2010	R	6.095	5.335	760	16	3.519	283	859	1.800	1.017	449	226	82	20	5	1	0	0	33,74%
2011	R	9.016	6.788	2.228	18	5.447	184	672	1.323	775	339	147	43	17	2	0	0	0	19,49%
2012	R	7.435	5.944	1.491	19	4.594	199	690	1.331	757	341	161	53	15	3	1	0	0	22,39%
2013	R	7.259	5.558	1.701	20	4.657	213	664	881	570	189	85	29	5	2	1	0	0	15,85%
2014	R	5.329	4.115	1.214	18	3.407	194	426	690	468	150	44	20	2	5	0	1	0	16,77%
2015	R	4.584	3.455	1.129	17	2.747	156	361	691	413	197	59	18	4	0	0	0	0	20,00%
2016	R	3.271	2.482	789	9	1.963	113	293	510	310	132	47	15	3	2	1	0	0	20,55%
2017	R	3.056	2.129	927	12	1.608	89	248	509	315	130	49	10	2	3	0	0	0	23,91%
2018	R	3.336	2.465	871	14	1.837	98	320	614	386	129	73	16	8	2	0	0	0	24,91%
2019	R	3.055	2.295	760	4	1.606	119	289	685	414	181	63	20	6	1	0	0	0	29,85%
2020	R	3.490	2.671	819	20	1.857	108	304	794	469	202	88	25	9	1	0	0	0	29,73%
2021	R	2.871	2.254	617	5	1.583	100	271	666	365	195	66	26	12	2	0	0	0	29,55%
2022	R	2.435	1.902	533	20	1.303	103	275	579	349	140	56	27	4	3	0	0	0	30,44%
2023	R	2.379	1.884	495	8	1.335	84	251	541	319	150	43	23	5	1	0	0	0	28,72%
2024	R	2.557	2.073	484	6	1.506	81	266	561	334	149	57	15	4	2	0	0	0	27,06%
2025	R	2.295	1.889	406	9	1.297	57	222	583	339	149	56	26	8	3	2	0	0	30,86%
TOTAL	U	1.053.916	900.958	152.540	2.736	560.426	29.449	91.958	337.796	140.921	88.363	56.575	31.956	14.257	4.572	1.026	125	1	37,49%
TOTAL	R	92.067	74.664	17.394	251	48.170	2.215	7.123	26.243	10.932	7.293	4.701	2.261	812	211	32	1	0	35,15%
TOTAL		1.145.983	975.622	169.934	2.987	608.596	31.664	99.081	364.039	151.853	95.656	61.276	34.217	15.069	4.783	1.058	126	1	37,31%

Rata de promovare pe filieră - SESIUNEA I				
An	Tehnologică	Teoretică	Vocațională	TOTAL
2004	74,9%	91,9%	94,4%	84,6%
2005	77,1%	90,4%	91,5%	84,7%
2006	70,4%	88,5%	88,9%	80,5%
2007	73,3%	89,4%	89,4%	82,1%
2008	68,3%	88,4%	92,3%	78,3%
2009	72,9%	90,0%	93,2%	81,5%
2010	53,6%	85,4%	94,9%	69,3%
2011	22,3%	71,3%	74,0%	45,7%
2012	20,4%	68,8%	67,9%	44,4%
2013	34,9%	77,6%	68,0%	56,4%
2014	38,7%	77,2%	67,8%	60,6%
2015	47,0%	81,9%	71,4%	67,8%
2016	44,2%	82,2%	71,3%	68,1%
2017	50,2%	85,2%	74,0%	72,9%
2018	42,7%	83,2%	73,5%	69,7%
2019	41,9%	83,5%	68,8%	69,1%
2020	39,5%	80,2%	70,2%	64,5%
2021	46,2%	82,4%	70,3%	69,8%
2022	53,5%	86,6%	72,0%	75,2%
2023	54,2%	86,0%	73,4%	75,0%
2024	59,5%	88,8%	75,8%	78,2%
2025	53,5%	87,6%	77,9%	76,5%

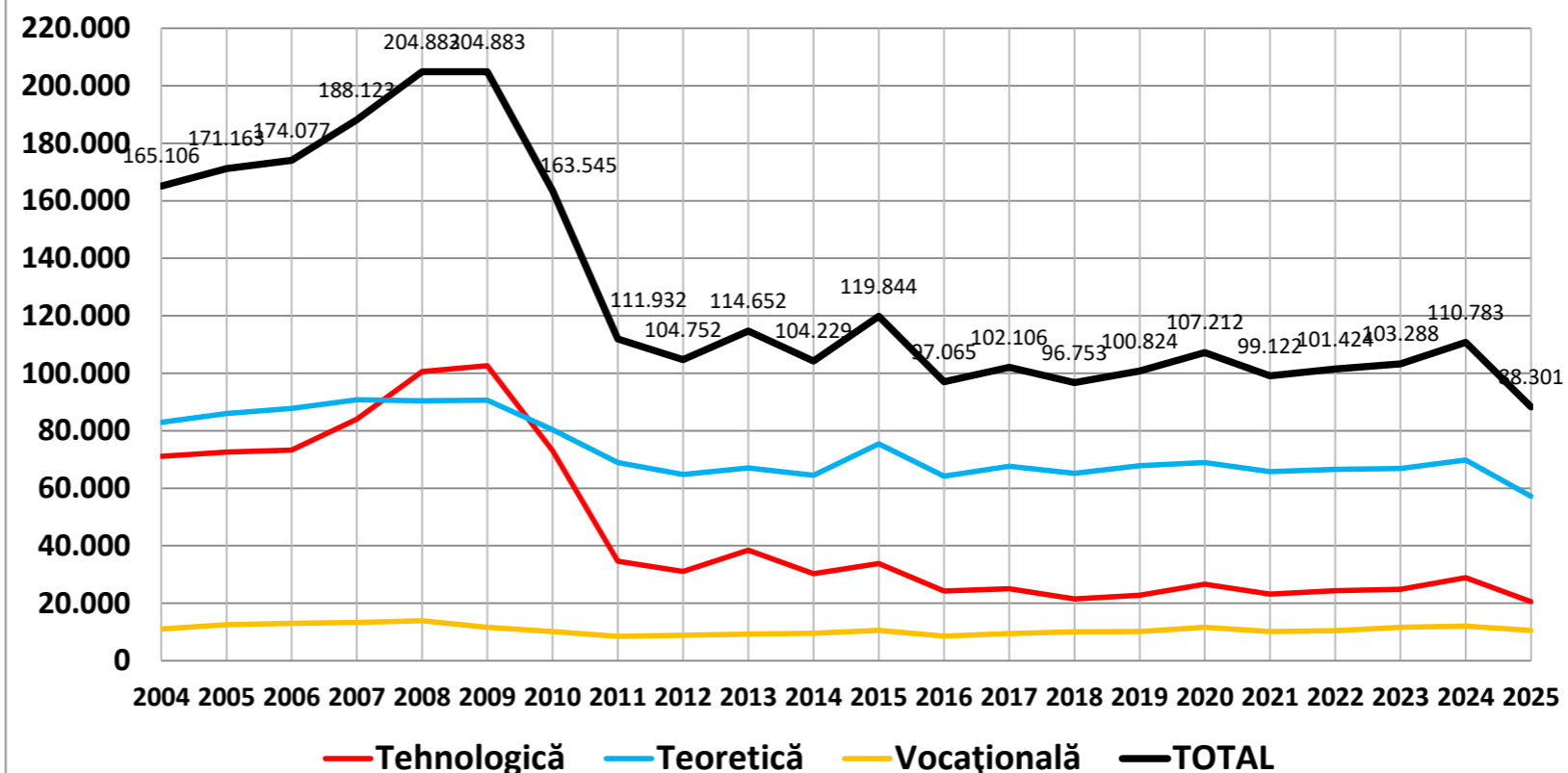
Rata de promovare pe filieră - SESIUNEA II				
An	Tehnologică	Teoretică	Vocațională	TOTAL
2004	70,3%	73,7%	86,5%	71,6%
2005	61,2%	70,4%	81,1%	64,8%
2006	51,6%	59,7%	77,7%	55,0%
2007	66,3%	69,6%	82,8%	67,9%
2008	56,7%	64,2%	76,0%	58,9%
2009	70,5%	78,1%	88,1%	72,6%
2010	32,1%	43,7%	67,2%	34,9%
2011	16,0%	30,6%	48,4%	20,4%
2012	20,4%	35,7%	43,5%	25,5%
2013	17,5%	30,7%	32,2%	21,5%
2014	19,4%	30,1%	33,5%	23,8%
2015	20,5%	33,8%	31,5%	25,7%
2016	22,7%	30,2%	27,7%	25,7%
2017	25,2%	32,0%	32,9%	28,3%
2018	26,2%	34,0%	34,1%	29,7%
2019	29,9%	37,0%	40,2%	33,4%
2020	28,6%	40,7%	42,8%	34,1%
2021	27,0%	40,4%	37,6%	32,9%
2022	31,3%	41,1%	38,5%	35,4%
2023	28,0%	37,9%	37,5%	32,5%
2024	29,1%	36,9%	36,0%	32,3%
2025	27,4%	37,2%	39,8%	31,9%



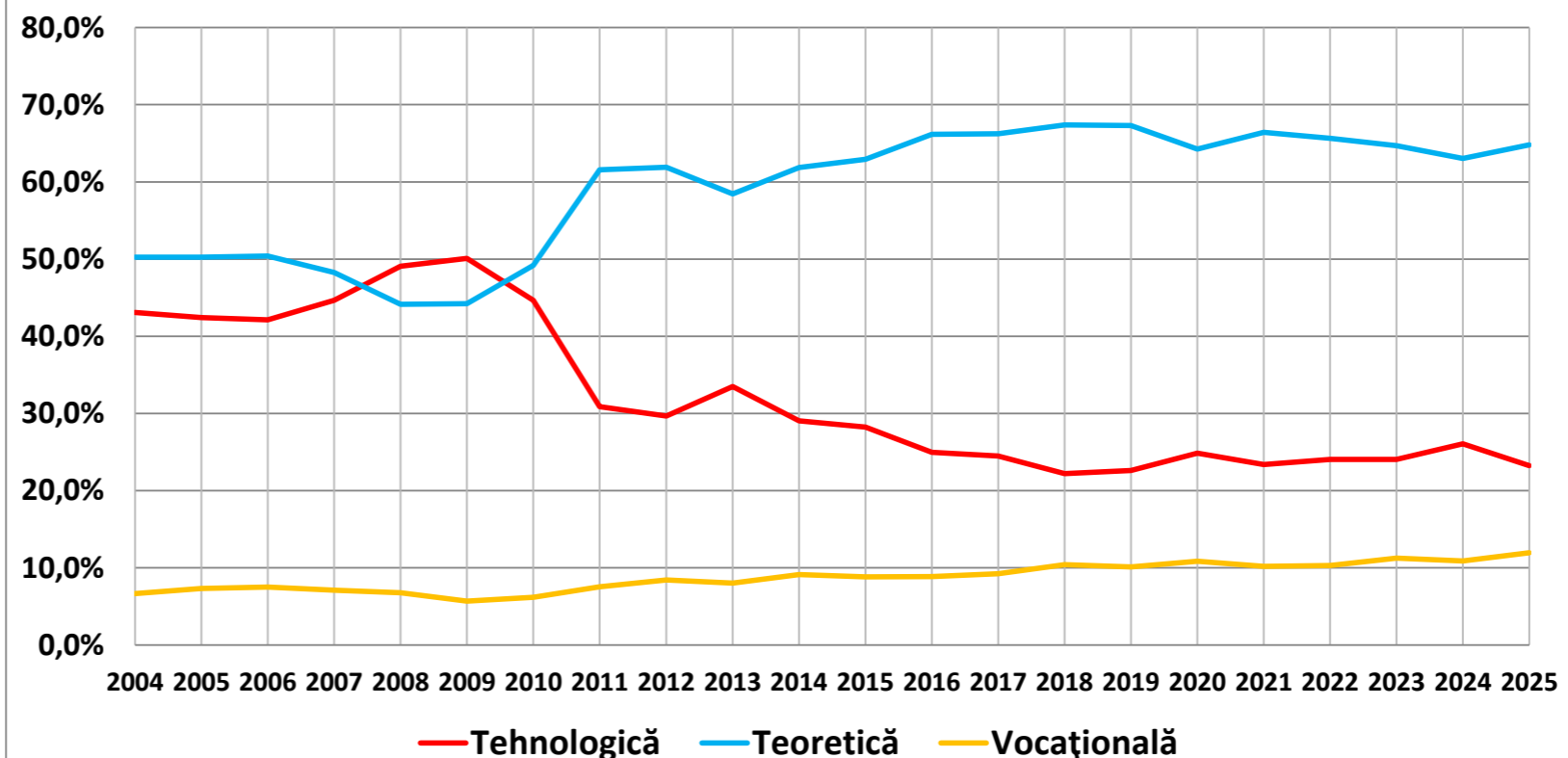
TOTAL Absolvenți pe filieră				
An	Tehnologică	Teoretică	Vocațională	TOTAL
2004	71.113	82.959	11.034	165.106
2005	72.613	86.016	12.534	171.163
2006	73.308	87.718	13.051	174.077
2007	84.007	90.770	13.346	188.123
2008	100.547	90.438	13.898	204.883
2009	102.623	90.605	11.655	204.883
2010	73.021	80.408	10.116	163.545
2011	34.566	68.900	8.466	111.932
2012	31.094	64.826	8.832	104.752
2013	38.413	67.020	9.219	114.652
2014	30.256	64.456	9.517	104.229
2015	33.844	75.410	10.590	119.844
2016	24.249	64.208	8.608	97.065
2017	25.016	67.644	9.446	102.106
2018	21.486	65.190	10.077	96.753
2019	22.796	67.843	10.185	100.824
2020	26.661	68.897	11.654	107.212
2021	23.193	65.818	10.111	99.122
2022	24.377	66.580	10.467	101.424
2023	24.831	66.831	11.626	103.288
2024	28.861	69.850	12.072	110.783
2025	20.531	57.213	10.557	88.301
TOTAL	987.406	1.609.600	237.061	2.834.067

2004	43,1%	50,2%	6,7%
2005	42,4%	50,3%	7,3%
2006	42,1%	50,4%	7,5%
2007	44,7%	48,3%	7,1%
2008	49,1%	44,1%	6,8%
2009	50,1%	44,2%	5,7%
2010	44,6%	49,2%	6,2%
2011	30,9%	61,6%	7,6%
2012	29,7%	61,9%	8,4%
2013	33,5%	58,5%	8,0%
2014	29,0%	61,8%	9,1%
2015	28,2%	62,9%	8,8%
2016	25,0%	66,1%	8,9%
2017	24,5%	66,2%	9,3%
2018	22,2%	67,4%	10,4%
2019	22,6%	67,3%	10,1%
2020	24,9%	64,3%	10,9%
2021	23,4%	66,4%	10,2%
2022	24,0%	65,6%	10,3%
2023	24,0%	64,7%	11,3%
2024	26,1%	63,1%	10,9%
2025	23,3%	64,8%	12,0%
TOTAL	34,8%	56,8%	8,4%

Distribuția candidaților care au promovat examenul de bacalaureat pe FILIERE



Distribuția candidaților care au promovat examenul de bacalaureat pe FILIERE (procente)



Rata de promovare cumulată pe filieră												
An	TOTAL			Teoretică			Vocațională			Tehnologică		
	Prezenți	Reușiți	Promovab.	Prezenți	Reușiți	Promovab.	Prezenți	Reușiți	Promovab.	Prezenți	Reușiți	Promovab.
2004	177.457	165.106	93,04%	86.092	82.959	96,36%	11.234	11.034	98,22%	80.131	71.113	88,75%
2005	185.771	171.163	92,14%	89.902	86.016	95,68%	12.871	12.534	97,38%	82.998	72.613	87,49%
2006	196.917	174.077	88,40%	93.720	87.718	93,60%	13.492	13.051	96,73%	89.705	73.308	81,72%
2007	205.617	188.123	91,49%	95.558	90.770	94,99%	13.729	13.346	97,21%	96.330	84.007	87,21%
2008	232.692	204.883	88,05%	96.093	90.438	94,12%	14.306	13.898	97,15%	122.293	100.547	82,22%
2009	222.212	204.883	92,20%	93.936	90.605	96,45%	11.826	11.655	98,55%	116.450	102.623	88,13%
2010	214.513	163.545	76,24%	89.686	80.408	89,66%	10.379	10.116	97,47%	114.448	73.021	63,80%
2011	215.038	111.932	52,05%	89.356	68.900	77,11%	9.977	8.466	84,86%	115.705	34.566	29,87%
2012	202.017	104.752	51,85%	85.284	64.826	76,01%	11.409	8.832	77,41%	105.324	31.094	29,52%
2013	197.270	114.652	58,12%	83.605	67.020	80,16%	12.546	9.219	73,48%	101.119	38.413	37,99%
2014	166.414	104.229	62,63%	80.943	64.456	79,63%	13.027	9.517	73,06%	72.444	30.256	41,76%
2015	173.792	119.844	68,96%	89.963	75.410	83,82%	14.165	10.590	74,76%	69.664	33.844	48,58%
2016	139.875	97.065	69,39%	76.851	64.208	83,55%	11.753	8.608	73,24%	51.271	24.249	47,30%
2017	138.251	102.106	73,86%	78.514	67.644	86,16%	12.417	9.446	76,07%	47.320	25.016	52,87%
2018	135.364	96.753	71,48%	76.858	65.190	84,82%	13.234	10.077	76,14%	45.272	21.486	47,46%
2019	137.636	100.824	73,25%	78.670	67.843	86,24%	13.432	10.185	75,83%	45.534	22.796	50,06%
2020	154.320	107.212	69,47%	81.840	68.897	84,18%	15.108	11.654	77,14%	57.372	26.661	46,47%
2021	135.445	99.122	73,18%	76.678	65.818	85,84%	13.347	10.111	75,75%	45.420	23.193	51,06%
2022	130.621	101.424	77,65%	75.034	66.580	88,73%	13.574	10.467	77,11%	42.013	24.377	58,02%
2023	133.571	103.288	77,33%	75.850	66.831	88,11%	14.927	11.626	77,89%	42.794	24.831	58,02%
2024	139.022	110.783	79,69%	77.610	69.850	90,00%	15.323	12.072	78,78%	46.089	28.861	62,62%
2025	114.635	88.301	77,03%	64.758	57.213	88,35%	13.104	10.557	80,56%	36.773	20.531	55,83%
Rata de promovare cumulată pe filieră - promoție curentă												
2004	164.235	155.665	94,78%	81.773	79.732	97,50%	10.878	10.743	98,76%	71.496	65.190	91,18%
2005	171.449	161.103	93,97%	85.523	82.840	96,86%	12.635	12.337	97,64%	73.195	65.926	90,07%
2006	178.415	163.124	91,43%	88.723	84.696	95,46%	13.069	12.721	97,34%	76.478	65.707	85,92%
2007	180.150	169.840	94,28%	88.068	85.295	96,85%	13.202	12.911	97,80%	81.972	71.634	87,39%
2008	212.309	191.872	90,37%	90.281	86.603	95,93%	13.911	13.610	97,84%	109.405	91.659	83,78%
2009	195.973	185.001	94,40%	87.707	85.764	97,78%	11.361	11.247	99,00%	98.389	87.990	89,43%
2010	197.798	157.095	79,42%	85.287	78.230	91,73%	10.194	9.986	97,96%	104.306	68.879	66,04%
2011	181.955	104.792	57,59%	82.157	66.616	81,08%	9.717	8.329	85,72%	93.202	29.847	32,02%
2012	154.574	91.267	59,04%	73.518	60.416	82,18%	10.294	8.275	80,39%	73.397	22.576	30,76%
2013	152.445	98.093	64,35%	71.706	61.767	86,14%	10.986	8.637	78,62%	70.357	27.689	39,36%
2014	131.571	93.434	71,01%	71.943	61.282	85,18%	11.239	8.763	77,97%	48.328	23.389	48,40%
2015	145.970	110.558	75,74%	81.513	72.150	88,51%	12.345	9.871	79,96%	52.112	28.537	54,76%
2016	116.029	89.692	77,30%	69.632	61.792	88,74%	9.915	7.870	79,37%	36.482	20.030	54,90%
2017	116.628	94.233	80,80%	71.422	64.904	90,87%	10.601	8.653	81,62%	34.605	20.676	59,75%
2018	115.983	90.909	78,38%	70.508	63.122	89,52%	11.491	9.367	81,52%	33.984	18.420	54,20%
2019	116.790	93.507	80,06%	71.665	65.154	90,91%	11.561	9.436	81,62%	33.564	18.917	56,36%
2020	122.168	95.494	78,17%	71.915	65.071	90,48%	12.313	10.308	83,72%	37.940	20.115	53,02%
2021	114.216	90.919	79,60%	70.062	63.159	90,15%	11.649	9.422	80,88%	32.505	18.338	56,42%
2022	112.869	93.784	83,09%	69.285	64.013	92,39%	12.043	9.840	81,71%	31.541	19.931	63,19%
2023	115.761	96.211	83,11%	70.344	64.664	91,93%	13.228	10.869	82,17%	32.189	20.678	64,24%
2024	121.653	103.497	85,08%	72.173	67.439	93,44%	13.513	11.278	83,46%	35.967	24.780	68,90%
2025	97.174	80.722	83,07%	59.592	54.863	92,06%	11.230	9.635	85,80%	26.352	16.224	61,57%
Rata de promovare cumulată pe filieră - promoții anterioare												
2004	13.222	9.441	71,40%	4.319	3.227	74,72%	356	291	81,74%	8.547	5.923	69,30%
2005	14.322	10.060	70,24%	4.379	3.176	72,53%	236	197	83,47%	9.707	6.687	68,89%
2006	18.502	10.953	59,20%	4.997	3.022	60,48%	423	330	78,01%	13.082	7.601	58,10%
2007	25.467	18.283	71,79%	7.490	5.475	73,10%	527	435	82,54%	17.450	12.373	70,91%
2008	20.383	13.011	63,83%	5.812	3.835	65,98%	395	288	72,91%	14.176	8.888	62,70%
2009	26.239	19.882	75,77%	6.229	4.841	77,72%	465	408	87,74%	19.545	14.633	74,87%
2010	16.715	6.450	38,59%	4.399	2.178	49,51%	185	130	70,27%	12.131	4.142	34,14%
2011	33.083	7.140	21,58%	7.199	2.284	31,73%	260	137	52,69%	25.624	4.719	18,42%
2012	47.443	13.485	28,42%	11.766	4.410	37,48%	1.115	557	49,96%	34.562	8.518	24,65%
2013	44.825	16.559	36,94%	11.899	5.253	44,15%	1.560	582	37,31%	31.366	10.724	34,19%
2014	34.843	10.795	30,98%	9.000	3.174	35,27%	1.788	754	42,17%	24.055	6.867	28,55%
2015	27.822	9.286	33,38%	8.450	3.260	38,58%	1.820	719	39,51%	17.552	5.307	30,24%
2016	23.846	7.373	30,92%	7.219	2.416	33,47%	1.838	738	40,15%	14.789	4.219	28,53%
2017	21.623	7.873	36,41%	7.092	2.740	38,64%	1.816	793	43,67%	12.715	4.340	34,13%
2018	19.381	5.844	30,15%	6.350	2.068	32,57%	1.743	710	40,73%	11.288	3.066	27,16%
2019	20.846	7.317	35,10%	7.005	2.689	38,39%	1.871	749	40,03%	11.970	3.879	32,41%
2020	32.152	11.718	36,45%	9.925	3.826	38,55%	2.795	1.346	48,16%	19.432	6.546	33,69%
2021	21.229	8.203	38,64%	6.616	2.659	40,19%	1.698	689	40,58%	12.915	4.855	37,59%
2022	17.752	7.640	43,04%	5.749	2.567	44,65%	1.531	627	40,95%	10.472	4.446	42,46%
2023	17.810	7.077	39,74%	5.506	2.167	39,36%	1.699	757	44,56%	10.605	4.153	39,16%
2024	17.369	7.286	41,95%	5.437	2.411	44,34%	1.810	794	43,87%	10.122	4.081	40,32%
2025	17.461	7.579	43,41%	5.166	2.350	45,49%	1.874	922	49,20%	10.421	4.307	41,33%

Rata de promovare pe județ după ambele sesiuni											
Toți candidații				Seria curentă 2025				Serii anterioare			
Județ	Candidați prezenți	Candidați reușiți	Rată de promovare	Județ	Candidați prezenți	Candidați reușiți	Rată de promovare	Județ	Candidați prezenți	Candidați reușiți	Rată de promovare
CJ	3.995	3.342	83,7%	CJ	3.549	3.138	88,4%	CJ	446	204	45,7%
IS	4.764	3.939	82,7%	IS	4.290	3.706	86,4%	IS	474	233	49,2%
BC	3.439	2.837	82,5%	BC	3.065	2.659	86,8%	BC	374	178	47,6%
BV	3.174	2.614	82,4%	BV	2.779	2.427	87,3%	BV	395	187	47,3%
BR	1.559	1.278	82,0%	BR	1.351	1.179	87,3%	BR	208	99	47,6%
SB	2.195	1.787	81,4%	SB	1.901	1.650	86,8%	SB	294	137	46,6%
GL	2.978	2.414	81,1%	GL	2.589	2.237	86,4%	GL	389	177	45,5%
B	14.896	12.058	80,9%	B	12.935	11.201	86,6%	B	1.961	857	43,7%
AB	1.975	1.587	80,4%	AB	1.726	1.476	85,5%	AB	249	111	44,6%
AG	3.706	2.965	80,0%	AG	3.214	2.709	84,3%	AG	492	256	52,0%
BH	3.062	2.434	79,5%	BH	2.592	2.229	86,0%	BH	470	205	43,6%
NT	2.880	2.286	79,4%	NT	2.575	2.145	83,3%	NT	305	141	46,2%
SM	1.644	1.292	78,6%	SM	1.375	1.174	85,4%	SM	269	118	43,9%
CT	4.268	3.344	78,4%	CT	3.695	3.091	83,7%	CT	573	253	44,2%
PH	4.703	3.682	78,3%	PH	4.025	3.363	83,6%	PH	678	319	47,1%
SV	4.222	3.305	78,3%	SV	3.691	3.076	83,3%	SV	531	229	43,1%
BZ	2.312	1.803	78,0%	BZ	2.053	1.693	82,5%	BZ	259	110	42,5%
VN	1.804	1.386	76,8%	VN	1.534	1.274	83,1%	VN	270	112	41,5%
DJ	3.229	2.476	76,7%	DJ	2.673	2.215	82,9%	DJ	556	261	46,9%
BT	2.258	1.724	76,4%	BT	1.994	1.605	80,5%	BT	264	119	45,1%
BN	1.690	1.290	76,3%	BN	1.468	1.198	81,6%	BN	222	92	41,4%
VL	2.082	1.578	75,8%	VL	1.736	1.416	81,6%	VL	346	162	46,8%
VS	2.266	1.703	75,2%	VS	1.975	1.573	79,6%	VS	291	130	44,7%
SJ	1.305	980	75,1%	SJ	1.116	896	80,3%	SJ	189	84	44,4%
TM	3.856	2.875	74,6%	TM	3.171	2.552	80,5%	TM	685	323	47,2%
TL	1.058	786	74,3%	TL	874	708	81,0%	TL	184	78	42,4%
MM	2.702	1.986	73,5%	MM	2.149	1.770	82,4%	MM	553	216	39,1%
MS	2.999	2.203	73,5%	MS	2.489	2.022	81,2%	MS	510	181	35,5%
CV	1.227	900	73,3%	CV	1.015	826	81,4%	CV	212	74	34,9%
HD	2.010	1.470	73,1%	HD	1.634	1.332	81,5%	HD	376	138	36,7%
OT	1.916	1.387	72,4%	OT	1.559	1.233	79,1%	OT	357	154	43,1%
DB	2.576	1.857	72,1%	DB	2.108	1.657	78,6%	DB	468	200	42,7%
IL	1.437	1.029	71,6%	IL	1.234	940	76,2%	IL	203	89	43,8%
AR	2.273	1.622	71,4%	AR	1.852	1.443	77,9%	AR	421	179	42,5%
CS	1.324	939	70,9%	CS	980	770	78,6%	CS	344	169	49,1%
HR	2.221	1.567	70,6%	HR	1.816	1.458	80,3%	HR	405	109	26,9%
TR	1.547	1.070	69,2%	TR	1.191	894	75,1%	TR	356	176	49,4%
CL	1.155	794	68,7%	CL	916	694	75,8%	CL	239	100	41,8%
GR	966	639	66,1%	GR	727	535	73,6%	GR	239	104	43,5%
GJ	2.366	1.508	63,7%	GJ	1.705	1.263	74,1%	GJ	661	245	37,1%
IF	1.246	765	61,4%	IF	897	612	68,2%	IF	349	153	43,8%
MH	1.350	800	59,3%	MH	956	683	71,4%	MH	394	117	29,7%
TOTAL	114.635	88.301	77,0%	TOTAL	97.174	80.722	83,1%	TOTAL	17.461	7.579	43,4%

	Rată de promovare după o sesiune	Rată de promovare după 2 sesiuni	Rată de promovare după 3 sesiuni	Rată de promovare după 4 sesiuni	Rată de promovare după 5 sesiuni	Rată de promovare după 6 sesiuni
2004	85,9%	95,3% (+9,3%)	96,5% (+1,3%)	97,0% (+0,5%)	97,2% (+0,2%)	97,3% (+0,1%)
2005	86,0%	94,9% (+9,0%)	96,3% (+1,4%)	96,9% (+0,6%)	97,2% (+0,3%)	97,5% (+0,2%)
2006	82,5%	92,5% (+10,1%)	95,0% (+2,5%)	96,2% (+1,2%)	96,5% (+0,3%)	96,8% (+0,3%)
2007	84,6%	95,1% (+10,5%)	96,4% (+1,3%)	97,2% (+0,8%)	97,5% (+0,3%)	97,8% (+0,3%)
2008	80,7%	91,9% (+11,2%)	94,6% (+2,7%)	95,9% (+1,3%)	96,0% (+0,1%)	96,1% (+0,1%)
2009	83,9%	95,7% (+11,7%)	96,2% (+0,5%)	96,5% (+0,3%)	96,6% (+0,1%)	96,6% (+0,0%)
2010	71,8%	81,2% (+9,4%)	82,8% (+1,6%)	83,5% (+0,7%)	83,9% (+0,3%)	84,1% (+0,3%)
2011	50,4%	59,3% (+8,9%)	62,6% (+3,4%)	64,8% (+2,2%)	66,2% (+1,4%)	66,8% (+0,6%)
2012	51,5%	61,9% (+10,4%)	66,9% (+5,0%)	68,6% (+1,7%)	69,6% (+1,0%)	70,1% (+0,5%)
2013	63,1%	70,0% (+6,8%)	72,4% (+2,4%)	73,5% (+1,1%)	74,2% (+0,7%)	74,6% (+0,4%)
2014	69,1%	75,3% (+6,3%)	77,8% (+2,4%)	78,7% (+1,0%)	79,3% (+0,6%)	79,5% (+0,3%)
2015	74,2%	79,5% (+5,4%)	81,2% (+1,7%)	81,8% (+0,6%)	82,4% (+0,5%)	82,6% (+0,3%)
2016	75,6%	80,7% (+5,2%)	82,7% (+1,9%)	83,4% (+0,8%)	83,8% (+0,3%)	84,1% (+0,3%)
2017	79,2%	83,6% (+4,4%)	84,7% (+1,2%)	85,5% (+0,7%)	85,9% (+0,4%)	86,1% (+0,3%)
2018	74,7%	81,0% (+6,3%)	82,9% (+1,9%)	83,8% (+0,9%)	84,7% (+0,9%)	85,1% (+0,4%)
2019	75,5%	82,5% (+7,1%)	85,1% (+2,6%)	86,2% (+1,1%)	86,7% (+0,5%)	87,0% (+0,3%)
2020	72,9%	78,9% (+6,0%)	80,5% (+1,6%)	81,2% (+0,7%)	81,7% (+0,5%)	82,0% (+0,3%)
2021	75,7%	81,9% (+6,1%)	83,6% (+1,7%)	84,3% (+0,8%)	84,8% (+0,4%)	85,0% (+0,3%)
2022	80,0%	85,6% (+5,6%)	87,0% (+1,4%)	87,6% (+0,6%)	88,1% (+0,4%)	88,3% (+0,2%)
2023	80,5%	85,8% (+5,3%)	87,4% (+1,6%)	88,1% (+0,6%)	88,5% (+0,4%)	88,8% (+0,3%)
2024	83,2%	87,9% (+4,7%)	89,3% (+1,4%)	89,9% (+0,6%)		
2025	81,9%	86,5% (+4,6%)				

	Revenire după o sesiune*	Revenire după 2 sesiuni**
2004	88,3%	61,1%
2005	91,4%	67,5%
2006	92,6%	66,1%
2007	92,1%	72,3%
2008	91,6%	70,2%
2009	93,2%	60,2%
2010	89,8%	59,7%
2011	76,6%	55,2%
2012	73,9%	52,1%
2013	69,6%	45,4%
2014	67,6%	46,3%
2015	63,7%	45,0%
2016	63,3%	47,5%
2017	60,7%	45,8%
2018	66,7%	51,4%
2019	69,4%	65,1%
2020	58,8%	45,8%
2021	64,2%	44,9%
2022	66,4%	48,8%
2023	69,3%	48,6%
2024	70,4%	49,5%
2025	66,2%	

* Procente calculate relativ la numărul celor rămași nepromovați după **prima** sesiune de bacalaureat.

** Procente calculate relativ la numărul celor rămași nepromovați după **a doua** sesiune de bacalaureat.

An	Prezenți la prima sesiune din anul respectiv	Respinși la prima sesiune din anul respectiv	din care reușiți ulterior	din care		din care reușiți ulterior %	din care	
				reușiți la a doua sesiune din anul respectiv	reușiți la o sesiune din alt an		% reușiți la a doua sesiune din anul respectiv	% reușiți la o sesiune din alt an
2004	160.922	22.657	19.123	15.019	4.104	84,4%	66,3%	18,1%
2005	168.232	23.609	20.217	15.076	5.141	85,6%	63,9%	21,8%
2006	175.968	30.857	26.203	17.727	8.476	84,9%	57,4%	27,5%
2007	177.496	27.323	23.703	18.679	5.024	86,8%	68,4%	18,4%
2008	206.015	39.777	32.136	23.102	9.034	80,8%	58,1%	22,7%
2009	189.179	30.387	24.267	22.221	2.046	79,9%	73,1%	6,7%
2010	190.873	53.782	25.440	17.909	7.531	47,3%	33,3%	14,0%
2011	176.708	87.679	32.890	15.682	17.208	37,5%	17,9%	19,6%
2012	146.559	71.047	30.213	15.212	15.001	42,5%	21,4%	21,1%
2013	138.162	50.960	18.216	9.450	8.766	35,7%	18,5%	17,2%
2014	122.596	37.941	14.966	7.719	7.247	39,4%	20,3%	19,1%
2015	137.482	35.533	13.775	7.377	6.398	38,8%	20,8%	18,0%
2016	109.974	26.883	11.151	5.670	5.481	41,5%	21,1%	20,4%
2017	111.547	23.235	9.312	4.925	4.387	40,1%	21,2%	18,9%
2018	111.321	28.177	12.988	7.046	5.942	46,1%	25,0%	21,1%
2019	112.394	27.561	13.973	7.924	6.049	50,7%	28,8%	21,9%
2020	120.725	32.774	12.071	7.291	4.780	36,8%	22,2%	14,6%
2021	110.359	26.802	11.042	6.775	4.267	41,2%	25,3%	15,9%
2022	108.452	21.648	9.381	6.036	3.345	43,3%	27,9%	15,5%
2023	111.253	21.698	9.251	5.947	3.304	42,6%	27,4%	15,2%
2024	116.698	19.632	7.862	5.522	2.340	40,0%	28,1%	11,9%
2025	92.393	16.731	4.292	4.292	0	25,7%	25,7%	0,0%

